



HolzMeister Türenhandbuch

Türenhandbuch

Funktionstüren » Schallschutz

Türblatt + Blendrahmen (1-flg.) » Oberlicht mit Kämpfer






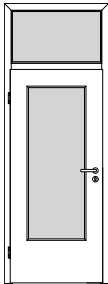

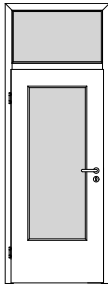
gefälzt

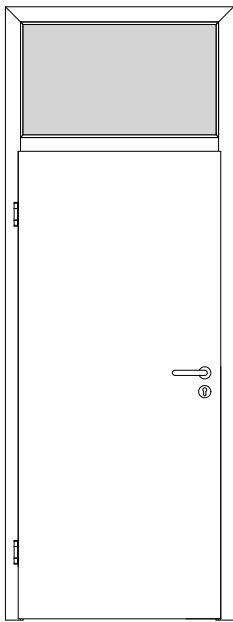
Seite 3



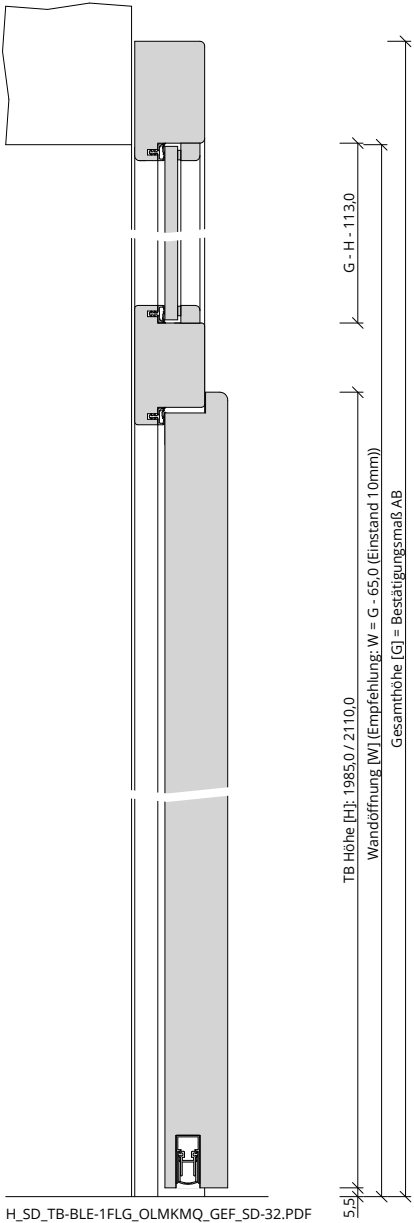
stumpf

Seite 12

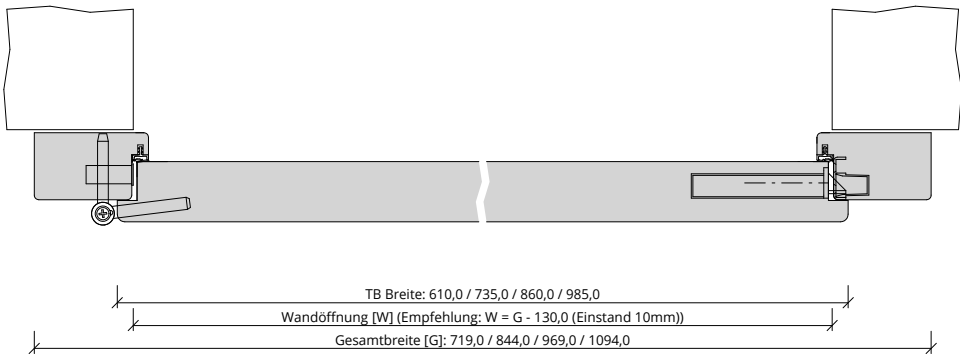
| | | | |
|---|--|--|--|
|  <small>A_SD_TB-BLE-1FLG_OUMMMQ_GEF_SD-32.PDF</small> |  <small>A_SD_TB-BLE-1FLG_OUMMMQ_GEF_SD-32-LA.PDF</small> |  <small>A_SD_TB-BLE-1FLG_OUMMMQ_GEF_SD-37.PDF</small> |  <small>A_SD_TB-BLE-1FLG_OUMMMQ_GEF_SD-37-LA.PDF</small> |
| SD-32 (SK1) | SD-32-LA (SK1) | SD-37 (SK2) | SD-37-LA (SK2) |
| Seite 4 | Seite 6 | Seite 8 | Seite 10 |



A_SD_TB-BLE-1FLG_OLMKMQ_GEF_SD-32.PDF



H_SD_TB-BLE-1FLG_OLMKMQ_GEF_SD-32.PDF



Q_SD_TB-BLE-1FLG_OLMKMQ_GEF_SD-32.PDF



Klassifizierung

| | |
|--------------|---|
| Schallschutz | Rw >= 32dB nach DIN 4109 |
| Klimaklasse | KL2 (Prüfklima b nach DIN EN 1121) (Aufbemusterung KL3 möglich) |
| Wärmedämmung | U-Wert ca. 2,30 W/m²K (gültig für Türen mit Klimaklasse 3) |
| PEFC | 85% PEFC ZERTIFIZIERT DINC-PEFC-COC-000620 (je nach Oberfläche) |
| FSC® | FSC® MIX TUVDC-COC-100620 (massive Blendrahmen und Kämpfer) |

PRÜM-Produktsortiment

| | |
|-----------|--|
| BASIC | nicht möglich |
| STANDARD | [] TB-DA, [] TB-DQ, [] DIN-LA, [] TB-LA1, [] TB-LA2, [] TB-LA2-S, [] TB-LA2-B, [] TB-LA3, [] TB-LA3-S, [] TB-LA3-B |
| STIL | nicht möglich |
| ELEGANCE | [] Classic: möglich, [] Profila: möglich, [] Modena: möglich, [] Primo: Sonderlösung auf Anfrage |
| LIFESTYLE | Blackline |
| ROYAL | Alle Varianten |
| GANZGLAS | nicht möglich |

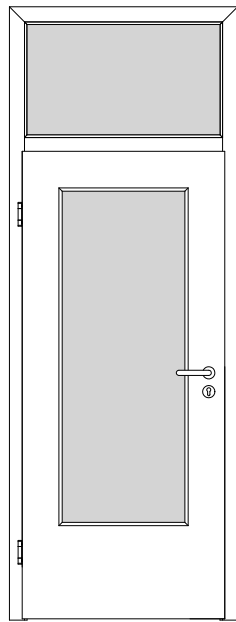
Konstruktionsmerkmale Türblatt

| | |
|-----------------------|---|
| Türblatt | SD-32, Schallschutztür SK1 nach DIN 4109, Kartonverpackt |
| Beanspruchungsgruppe | Klasse S (RAL MEB-S) |
| TB-Maße gefälzt (bxh) | 610 - 1235 x 1735 - 2235 |
| Kürzbarkeit | 20mm |
| Dicke | ca. 39,5mm |
| Flächengewicht | ca. 24,0 kg/m² |
| Innenlage | Vollspanplatte VS |
| Rahmen | MDF- Rahmen mit aufrechtem Stabilisator |
| Absperrung | HDF- Platte |
| Falz | gefälzt (3-seitig 13x25,5) |
| Kantenprofil | [] Eckig EC, [] Rund RU/RP/RPKR, [] Premiumkante PK2 |
| Bodendichtung | absenkbare Bodendichtung |
| Schloss | Schloss mit PZ-Stanzung (8/55/72) |
| Bänder | [] 3-teiliges Einbohrband, vernickelt, [] Elegance Classic mit Band V 0037 WF FD FV |
| Kennzeichnung | gemäß Zulassung, Typenschild im Falz auf der Bandseite |
| Oberflächenart TB | [] CPL, [] G-TEC®, [] Lack, [] Schichtstoff, [] Linoleum (kein FSC/PEFC) |

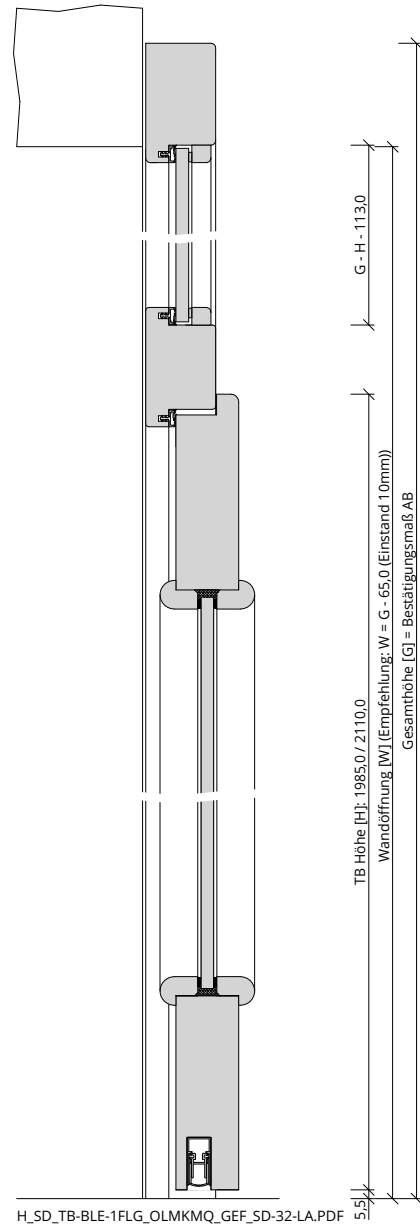
Konstruktionsmerkmale Zarge

| | |
|----------------------|---|
| Zarge | Blendrahmen mit Oberlicht mit Kämpfer mit Querstück für 1-flügelige Türen |
| Abmessungen | Gesamthöhe bis 2700 mm |
| Oberlicht | mit passenden Glashalteleisten |
| Glas Zarge | Sicherheitsglas VSG 8mm (Sound Control Folie) |
| Material | Blendrahmen aus Massivholz / MDF, Querschnitt 75 x 44 |
| Kämpfer | Querschnitt 44 x 75 |
| Schließblech | Standard, 6-fach verschraubt, silberfarben |
| Bandaufnahme | Klemmblock für Blend- und Blockrahmen |
| Hinweis Türschließer | Innentürschließer immer mit zweiter Dichtungsebene im Zargenquerstück! |
| Bandrahmenteil | Rahmenteil für 3-teilige Bänder an Holzzargen, vernickelt |
| Dichtung | eingezogenes akustisches Dichtungsprofil |
| Kantenform | Rund RU |
| Wandstärke | Empfehlung: >=80mm |
| Oberflächenart Zarge | [] Massiv, [] Lack |

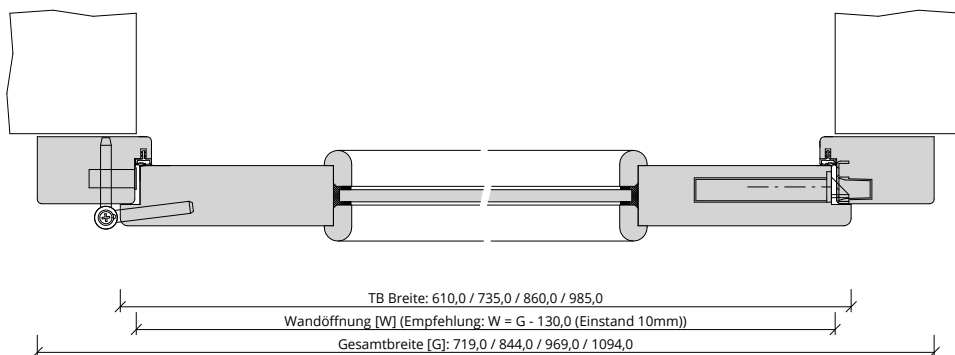




A_SD_TB-BLE-1FLG_OLMKMQ_GEF_SD-32-LA.PDF



H_SD_TB-BLE-1FLG_OLMKMQ_GEF_SD-32-LA.PDF



Q_SD_TB-BLE-1FLG_OLMKMQ_GEF_SD-32-LA.PDF



Klassifizierung

| | |
|--------------|---|
| Schallschutz | Rw >= 32dB nach DIN 4109 |
| Klimaklasse | KL2 (Prüfklima b nach DIN EN 1121) (Aufbemusterung KL3 möglich) |
| PEFC | 85% PEFC ZERTIFIZIERT DINC-PEFC-COC-000620 (je nach Oberfläche) |
| FSC® | FSC® MIX TUVDC-COC-100620 (massive Blendrahmen und Kämpfer) |

PRÜM-Produktsortiment

| | |
|-----------|--|
| BASIC | nicht möglich |
| STANDARD | [] TB-DA, [] TB-DQ, [] DIN-LA, [] TB-LA1, [] TB-LA2, [] TB-LA2-S, [] TB-LA2-B, [] TB-LA3, [] TB-LA3-S, [] TB-LA3-B |
| STIL | nicht möglich |
| ELEGANCE | [] Classic: möglich, [] Profila: möglich, [] Modena: möglich, [] Primo: Sonderlösung auf Anfrage |
| LIFESTYLE | Blackline |
| ROYAL | LA1 mittig, LA2 mittig, LA3 mittig, (zusätzlich möglich: RY-254-LA2S, RY-554-LA2S) |
| GANZGLAS | nicht möglich |

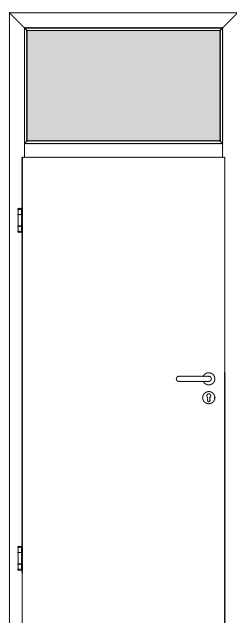
Konstruktionsmerkmale Türblatt

| | |
|-----------------------|---|
| Türblatt | SD-32-LA, Schallschutztür SK1 nach DIN 4109, Kartonverpackt |
| Beanspruchungsgruppe | Klasse S (RAL MEB-S) |
| TB-Maße gefälzt (bxh) | 610 - 1235 x 1735 - 2235 |
| Kürzbarkeit | 20mm |
| Dicke | ca.39,5mm |
| Flächengewicht | ca. 23,5 kg/m² (je nach Variante und Lichtausschnitt) |
| Innenlage | Vollspanplatte VS |
| Rahmen | MDF- Rahmen mit aufrechtem Stabilisator |
| Absperrung | HDF- Platte |
| Falz | gefälzt (3-seitig 13x25,5) |
| Kantenprofil | [] Eckig EC, [] Rund RU/RP/RPKR, [] Premiumkante PK2 |
| Bodendichtung | absenkbare Bodendichtung |
| Schloss | Schloss mit PZ-Stanzung (8/55/72) |
| Bänder | [] 3-teiliges Einbohrband, vernickelt, [] Elegance Classic mit Band V 0037 WF FD FV |
| Kennzeichnung | gemäß Zulassung, Typenschild im Falz auf der Bandseite |
| Lichtausschnitt | LA mit passender Glasleiste (fertig verglast) |
| Glas Türblatt | Sicherheitsglas VSG 8mm |
| Oberflächenart TB | [] CPL, [] G-TEC®, [] Lack, [] Schichtstoff, [] Linoleum (kein FSC/PEFC) |

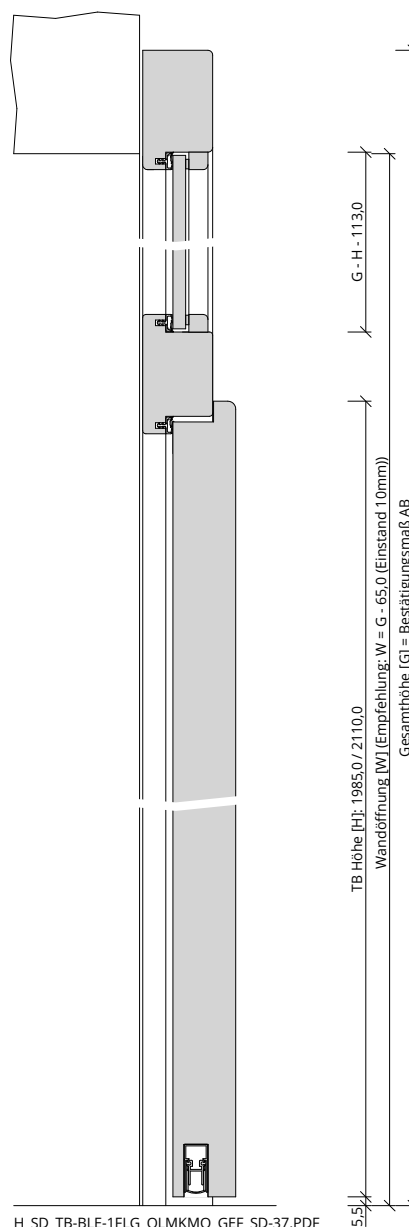
Konstruktionsmerkmale Zarge

| | |
|----------------------|---|
| Zarge | Blendrahmen mit Oberlicht mit Kämpfer mit Querstück für 1-flügelige Türen |
| Abmessungen | Gesamthöhe bis 2700 mm |
| Oberlicht | mit passenden Glashalteleisten |
| Glas Zarge | Sicherheitsglas VSG 8mm (Sound Control Folie) |
| Material | Blendrahmen aus Massivholz / MDF, Querschnitt 75 x 44 |
| Kämpfer | Querschnitt 44 x 75 |
| Schließblech | Standard, 6-fach verschraubt, silberfarben |
| Bandaufnahme | Klemmblock für Blend- und Blockrahmen |
| Hinweis Türschließer | Innentürschließer immer mit zweiter Dichtungsebene im Zargenquerstück! |
| Bandrahmenteil | Rahmenteil für 3-teilige Bänder an Holzzargen, vernickelt |
| Dichtung | eingezogenes akustisches Dichtungsprofil |
| Kantenform | Rund RU |
| Wandstärke | Empfehlung: >=80mm |
| Oberflächenart Zarge | [] Massiv, [] Lack |

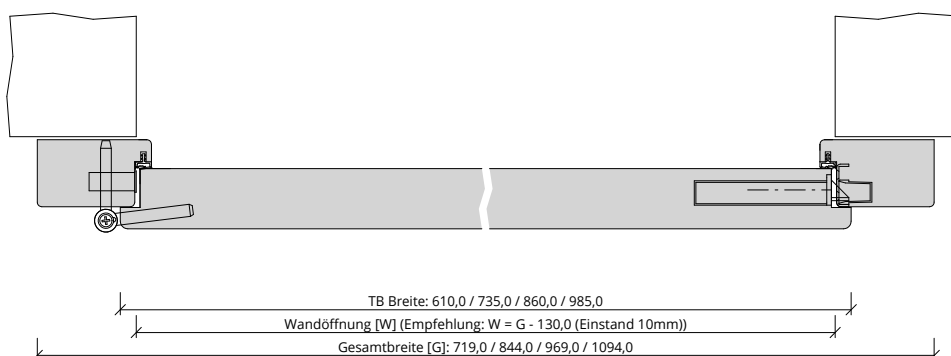




A_SD_TB-BLE-1FLG_OLMKMQ_GEF_SD-37.PDF



H_SD_TB-BLE-1FLG_OLMKMQ_GEF_SD-37.PDF



Q_SD_TB-BLE-1FLG_OLMKMQ_GEF_SD-37.PDF



Klassifizierung

| | |
|--------------|---|
| Schallschutz | Rw >= 37dB nach DIN 4109 |
| Klimaklasse | KL2 (Prüfklima b nach DIN EN 1121) (Aufbemusterung KL3 möglich) |
| Wärmedämmung | U-Wert ca. 2,30 W/m²K (gültig für Türen mit Klimaklasse 3) |
| PEFC | 85% PEFC ZERTIFIZIERT DINC-PEFC-COC-000620 (je nach Oberfläche) |
| FSC® | FSC® MIX TUVDC-COC-100620 (massive Blendrahmen und Kämpfer) |

PRÜM-Produktsortiment

| | |
|-----------|--|
| BASIC | nicht möglich |
| STANDARD | [] TB-DA, [] TB-DQ, [] DIN-LA, [] LA2 mittig, [] LA3 mittig |
| STIL | nicht möglich |
| ELEGANCE | [] Classic: ohne LA möglich, [] Profila: möglich, [] Modena: möglich, [] Primo: Sonderlösung auf Anfrage |
| LIFESTYLE | Blackline |
| ROYAL | Alle Varianten |
| GANZGLAS | nicht möglich |

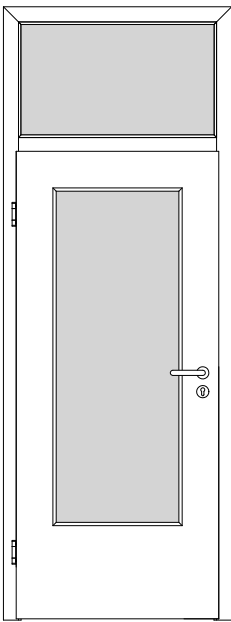
Konstruktionsmerkmale Türblatt

| | |
|-----------------------|---|
| Türblatt | SD-37, Schallschutztür SK2 nach DIN 4109, Kartonverpackt |
| Beanspruchungsgruppe | Klasse S (RAL MEB-S) |
| TB-Maße gefälzt (bxh) | 610 - 1235 x 1735 - 2235 |
| Kürzbarkeit | 20mm |
| Dicke | ca.39,5mm |
| Flächengewicht | ca. 25,0 kg/m² |
| Innenlage | Sandwicheinlage |
| Rahmen | MDF- Rahmen mit aufrechtem Stabilisator |
| Absperrung | HDF- Platte |
| Falz | gefälzt (3-seitig 13x25,5) |
| Kantenprofil | [] Eckig EC, [] Rund RU/RP/RPKR, [] Premiumkante PK2 |
| Bodendichtung | absenkbare Bodendichtung |
| Schloss | Schloss mit PZ-Stanzung (8/55/72) |
| Bänder | [] 3-teiliges Einbohrband, vernickelt, [] Elegance Classic mit Band V 0037 WF FD FV |
| Kennzeichnung | gemäß Zulassung, Typenschild im Falz auf der Bandseite |
| Oberflächenart TB | [] CPL, [] G-TEC®, [] Lack, [] Schichtstoff, [] Linoleum (kein FSC/PEFC) |

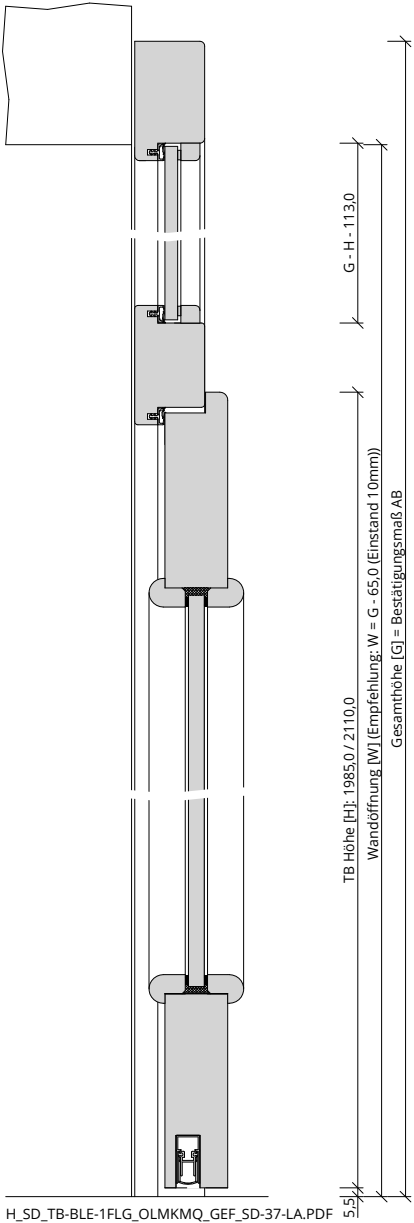
Konstruktionsmerkmale Zarge

| | |
|----------------------|---|
| Zarge | Blendrahmen mit Oberlicht mit Kämpfer mit Querstück für 1-flügelige Türen |
| Abmessungen | Gesamthöhe bis 2700 mm |
| Oberlicht | mit passenden Glashalteleisten |
| Glas Zarge | Sicherheitsglas VSG 8mm (Sound Control Folie) |
| Material | Blendrahmen aus Massivholz / MDF, Querschnitt 75 x 44 |
| Kämpfer | Querschnitt 44 x 75 |
| Schließblech | Standard, 6-fach verschraubt, silberfarben |
| Bandaufnahme | Klemmblock für Blend- und Blockrahmen |
| Hinweis Türschließer | Innentürschließer immer mit zweiter Dichtungsebene im Zargenquerstück! |
| Bandrahmenteil | Rahmenteil für 3-teilige Bänder an Holzzargen, vernickelt |
| Dichtung | eingezogenes akustisches Dichtungsprofil |
| Kantenform | Rund RU |
| Wandstärke | Empfehlung: >=80mm |
| Oberflächenart Zarge | [] Massiv, [] Lack |

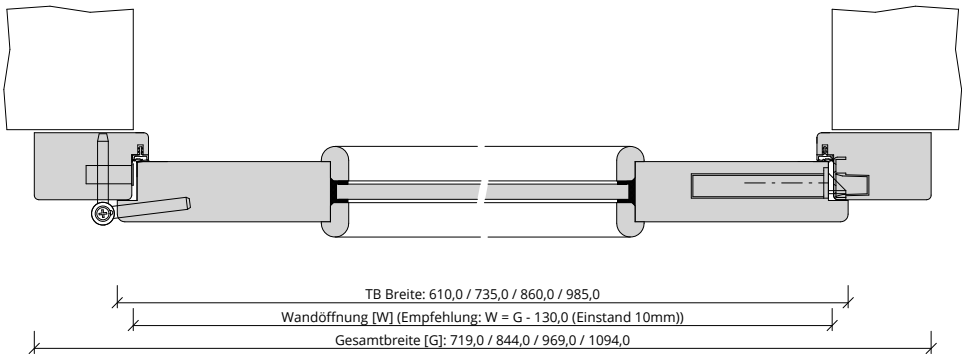




A_SD_TB-BLE-1FLG_OLMKMQ_GEF_SD-37-LA.PDF



H_SD_TB-BLE-1FLG_OLMKMQ_GEF_SD-37-LA.PDF



Q_SD_TB-BLE-1FLG_OLMKMQ_GEF_SD-37-LA.PDF



Klassifizierung

| | |
|--------------|---|
| Schallschutz | Rw \geq 37dB nach DIN 4109 |
| Klimaklasse | KL2 (Prüfklima b nach DIN EN 1121) (Aufbemusterung KL3 möglich) |
| PEFC | 85% PEFC ZERTIFIZIERT DINC-PEFC-COC-000620 (je nach Oberfläche) |
| FSC® | FSC® MIX TUVDC-COC-100620 (massive Blendrahmen und Kämpfer) |

PRÜM-Produktsortiment

| | |
|-----------|--|
| BASIC | nicht möglich |
| STANDARD | [] TB-DA, [] TB-DQ, [] DIN-LA, [] LA2 mittig, [] LA3 mittig |
| STIL | nicht möglich |
| ELEGANCE | [] Classic: nicht möglich (nur ohne LA möglich oder als SK1 mit LA), [] Profila: möglich, [] Modena: möglich, [] Primo: Sonderlösung auf Anfrage |
| LIFESTYLE | Blackline |
| ROYAL | Alle Varianten mit LA2 mittig, LA3 mittig |
| GANZGLAS | nicht möglich |

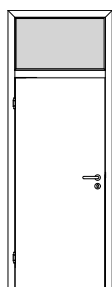
Konstruktionsmerkmale Türblatt

| | |
|-----------------------|---|
| Türblatt | SD-37-LA, Schallschutztür SK2 nach DIN 4109, Kartonverpackt |
| Beanspruchungsgruppe | Klasse S (RAL MEB-S) |
| TB-Maße gefälzt (bxh) | 610 - 1235 x 1735 - 2235 |
| Kürzbarkeit | 20mm |
| Dicke | ca.39,5mm |
| Flächengewicht | ca. 25,0 kg/m ² (je nach Variante und Lichtausschnitt) |
| Innenlage | Vollspan, Sandwicheinlage |
| Rahmen | MDF- Rahmen mit aufrechtem Stabilisator |
| Absperrung | HDF- Platte |
| Falz | gefälzt (3-seitig 13x25,5) |
| Kantenprofil | [] Eckig EC, [] Rund RU/RP/RPKR, [] Premiumkante PK2 |
| Bodendichtung | absenkbare Bodendichtung |
| Schloss | Schloss mit PZ-Stanzung (8/55/72) |
| Bänder | 3-teiliges Einbohrband, vernickelt |
| Kennzeichnung | gemäß Zulassung, Typenschild im Falz auf der Bandseite |
| Lichtausschnitt | LA mit passender Glasleiste (fertig verglast) |
| Glas Türblatt | Sicherheits- Schallschutzglas VSG 10mm |
| Oberflächenart TB | [] CPL, [] G-TEC®, [] Lack, [] Schichtstoff, [] Linoleum (kein FSC/PEFC) |

Konstruktionsmerkmale Zarge

| | |
|----------------------|---|
| Zarge | Blendrahmen mit Oberlicht mit Kämpfer mit Querstück für 1-flügelige Türen |
| Abmessungen | Gesamthöhe bis 2700 mm |
| Oberlicht | mit passenden Glashalteleisten |
| Glas Zarge | Sicherheitsglas VSG 8mm (Sound Control Folie) |
| Material | Blendrahmen aus Massivholz / MDF, Querschnitt 75 x 44 |
| Kämpfer | Querschnitt 44 x 75 |
| Schließblech | Standard, 6-fach verschraubt, silberfarben |
| Bandaufnahme | Klemmblock für Blend- und Blockrahmen |
| Hinweis Türschließer | Innentürschließer immer mit zweiter Dichtungsebene im Zargenquerstück! |
| Bandrahmenteil | Rahmenteil für 3-teilige Bänder an Holzzargen, vernickelt |
| Dichtung | eingezogenes akustisches Dichtungsprofil |
| Kantenform | Rund RU |
| Wandstärke | Empfehlung: \geq 80mm |
| Oberflächenart Zarge | [] Massiv, [] Lack |

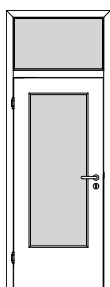




A_SD_TB-BLE-1FLG_OUMMMQ_STU_SD-32.PDF

SD-32 (SK1)

Seite 13



A_SD_TB-BLE-1FLG_OUMMMQ_STU_SD-32-LA.PDF

SD-32-LA (SK1)

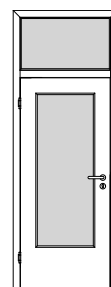
Seite 15



A_SD_TB-BLE-1FLG_OUMMMQ_STU_SD-37.PDF

SD-37 (SK2)

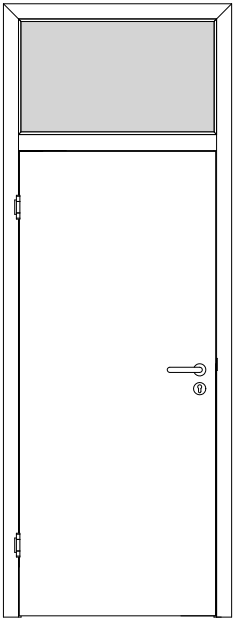
Seite 17



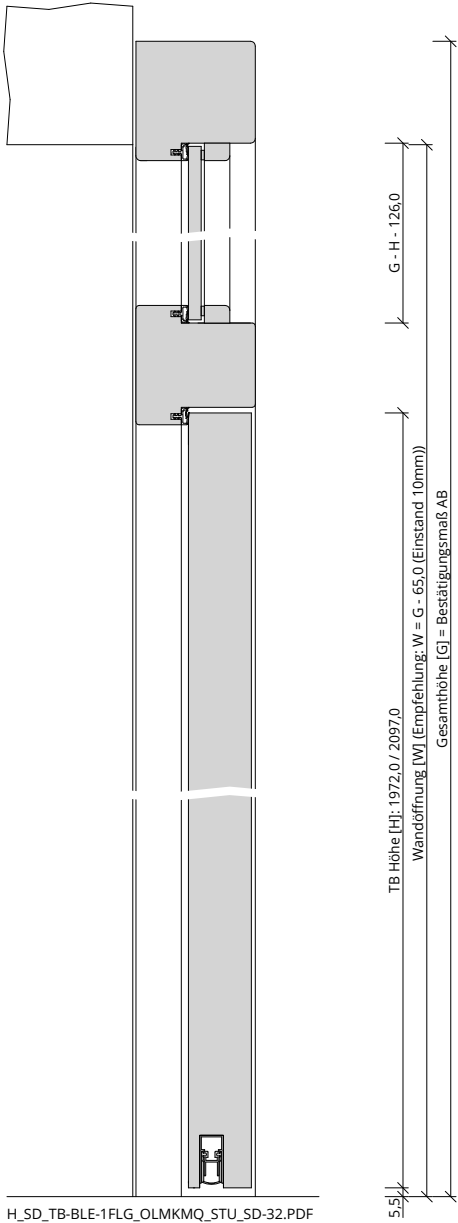
A_SD_TB-BLE-1FLG_OUMMMQ_STU_SD-37-LA.PDF

SD-37-LA (SK2)

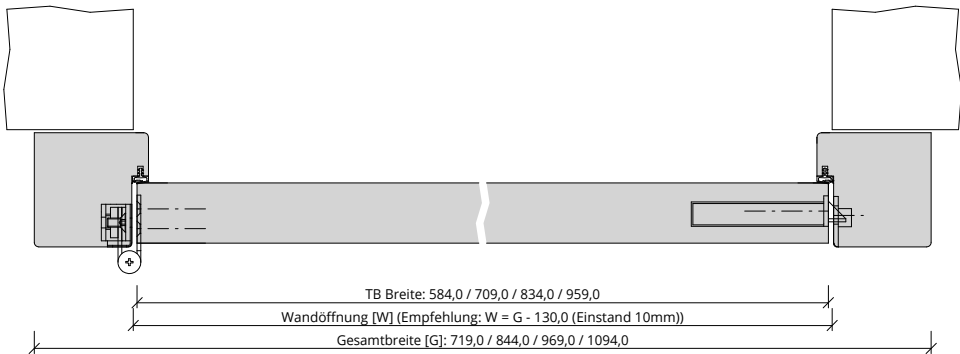
Seite 19



A_SD_TB-BLE-1FLG_OLMKMQ_STU_SD-32.PDF



H_SD_TB-BLE-1FLG_OLMKMQ_STU_SD-32.PDF



Q_SD_TB-BLE-1FLG_OLMKMQ_STU_SD-32.PDF



Klassifizierung

| | |
|--------------|---|
| Schallschutz | Rw >= 32dB nach DIN 4109 |
| Klimaklasse | KL2 (Prüfklima b nach DIN EN 1121) (Aufbemusterung KL3 möglich) |
| Wärmedämmung | U-Wert ca. 2,30 W/m²K (gültig für Türen mit Klimaklasse 3) |
| PEFC | 85% PEFC ZERTIFIZIERT DINC-PEFC-COC-000620 (je nach Oberfläche) |
| FSC® | FSC® MIX TUVDC-COC-100620 (massive Blendrahmen und Kämpfer) |

PRÜM-Produktsortiment

| | |
|-----------|--|
| BASIC | nicht möglich |
| STANDARD | [] TB-DA, [] TB-DQ, [] DIN-LA, [] TB-LA1, [] TB-LA2, [] TB-LA2-S, [] TB-LA2-B, [] TB-LA3, [] TB-LA3-S, [] TB-LA3-B |
| STIL | nicht möglich |
| ELEGANCE | [] Classic: möglich, [] Profila: möglich, [] Modena: möglich, [] Primo: Sonderlösung auf Anfrage |
| LIFESTYLE | Blackline |
| ROYAL | Alle Varianten |
| GANZGLAS | nicht möglich |

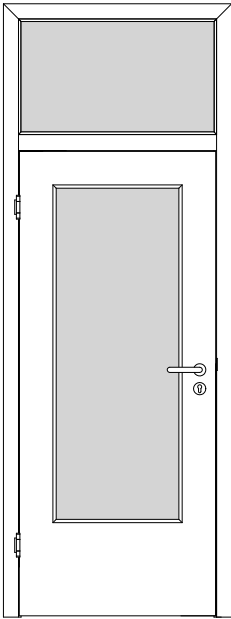
Konstruktionsmerkmale Türblatt

| | |
|----------------------|---|
| Türblatt | SD-32, Schallschutztür SK1 nach DIN 4109, Kartonverpackt |
| Beanspruchungsgruppe | Klasse S (RAL MEB-S) |
| TB-Maße stumpf (bxh) | 584 - 1209 x 1722 - 2222 |
| Kürzbarkeit | 20mm |
| Dicke | ca.39,5mm |
| Flächengewicht | ca. 24,0 kg/m² |
| Innenlage | Vollspanplatte VS |
| Rahmen | MDF- Rahmen mit aufrechtem Stabilisator |
| Absperrung | HDF- Platte |
| Falz | stumpf |
| Kantenprofil | [] Stumpf EC, [] Premiumkante PK2 |
| Bodendichtung | absenkbare Bodendichtung |
| Schloss | Schloss mit PZ-Stanzung (8/55/72) |
| Bänder | 3-teiliges Anschraubband, vernickelt |
| Kennzeichnung | gemäß Zulassung, Typenschild im Falz auf der Bandseite |
| Oberflächenart TB | [] CPL, [] G-TEC®, [] Lack, [] Schichtstoff, [] Linoleum (kein FSC/PEFC) |

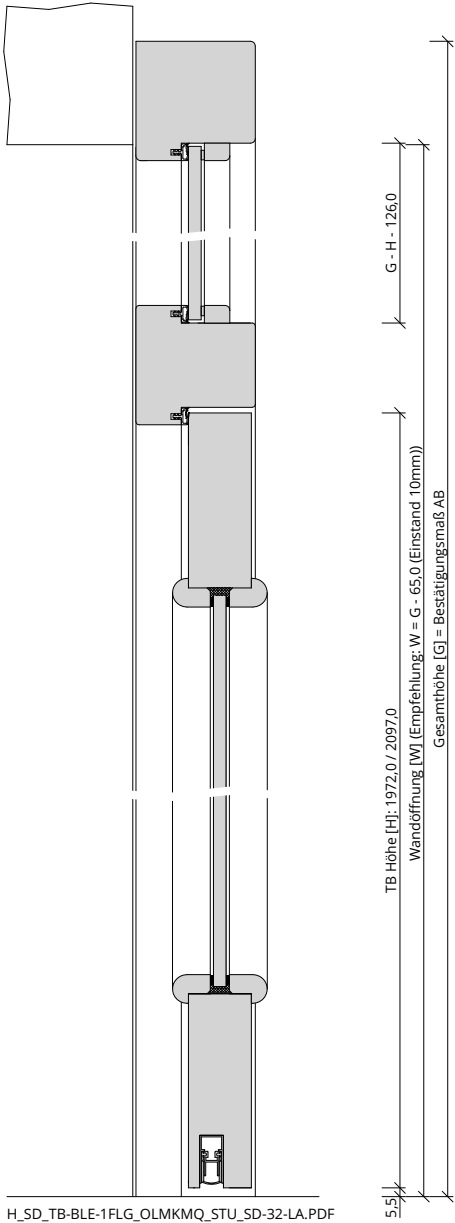
Konstruktionsmerkmale Zarge

| | |
|----------------------|---|
| Zarge | Blendrahmen mit Oberlicht mit Kämpfer mit Querstück für 1-flügelige Türen |
| Abmessungen | Gesamthöhe bis 2700 mm |
| Oberlicht | mit passenden Glashalteleisten |
| Glas Zarge | Sicherheitsglas VSG 8mm (Sound Control Folie) |
| Material | Blendrahmen aus Massivholz, Querschnitt 75 x 75 |
| Kämpfer | Querschnitt 75 x 75 |
| Schließblech | Schließblech Standard für stumpfe Türen |
| Bandaufnahme | Aufnahmeelement mit Abdeckwinkel, 3D- Verstellung |
| Hinweis Türschließer | Innentürschließer immer mit zweiter Dichtungsebene im Zargenquerstück! |
| Dichtung | eingezogenes akustisches Dichtungsprofil |
| Kantenform | Rund RU |
| Wandstärke | Empfehlung: >=80mm |
| Oberflächenart Zarge | [] Massiv, [] Weißlack |

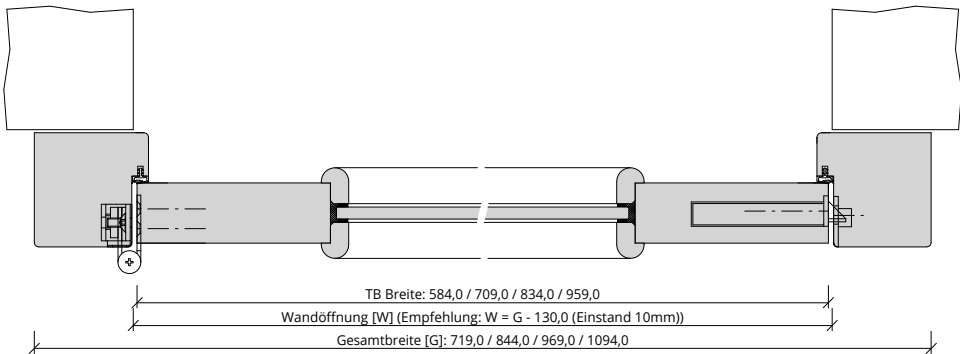




A_SD_TB-BLE-1FLG_OLMKMQ_STU_SD-32-LA.PDF



H_SD_TB-BLE-1FLG_OLMKMQ_STU_SD-32-LA.PDF



Q_SD_TB-BLE-1FLG_OLMKMQ_STU_SD-32-LA.PDF



Klassifizierung

| | |
|--------------|---|
| Schallschutz | Rw >= 32dB nach DIN 4109 |
| Klimaklasse | KL2 (Prüfklima b nach DIN EN 1121) (Aufbemusterung KL3 möglich) |
| PEFC | 85% PEFC ZERTIFIZIERT DINC-PEFC-COC-000620 (je nach Oberfläche) |
| FSC® | FSC® MIX TUVDC-COC-100620 (massive Blendrahmen und Kämpfer) |

PRÜM-Produktsortiment

| | |
|-----------|--|
| BASIC | nicht möglich |
| STANDARD | [] TB-DA, [] TB-DQ, [] DIN-LA, [] TB-LA1, [] TB-LA2, [] TB-LA2-S, [] TB-LA2-B, [] TB-LA3, [] TB-LA3-S, [] TB-LA3-B |
| STIL | nicht möglich |
| ELEGANCE | [] Classic: möglich, [] Profila: möglich, [] Modena: möglich, [] Primo: Sonderlösung auf Anfrage |
| LIFESTYLE | Blackline |
| ROYAL | LA1 mittig, LA2 mittig, LA3 mittig, (zusätzlich möglich: RY-254-LA2S, RY-554-LA2S) |
| GANZGLAS | nicht möglich |

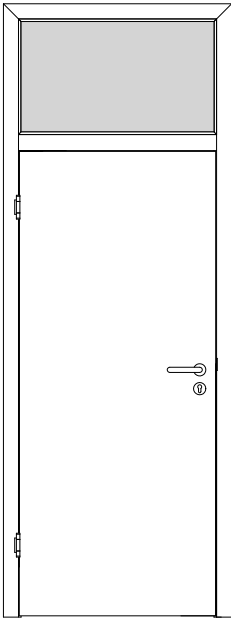
Konstruktionsmerkmale Türblatt

| | |
|----------------------|---|
| Türblatt | SD-32-LA, Schallschutztür SK1 nach DIN 4109, Kartonverpackt |
| Beanspruchungsgruppe | Klasse S (RAL MEB-S) |
| TB-Maße stumpf (bxh) | 584 - 1209 x 1722 - 2222 |
| Kürzbarkeit | 20mm |
| Dicke | ca.39,5mm |
| Flächengewicht | ca. 23,5 kg/m² (je nach Variante und Lichtausschnitt) |
| Innenlage | Vollspanplatte VS |
| Rahmen | MDF- Rahmen mit aufrechtem Stabilisator |
| Absperrung | HDF- Platte |
| Falz | stumpf |
| Kantenprofil | [] Stumpf EC, [] Premiumkante PK2 |
| Bodendichtung | absenkbare Bodendichtung |
| Schloss | Schloss mit PZ-Stanzung (8/55/72) |
| Bänder | 3-teiliges Anschraubband, vernickelt |
| Kennzeichnung | gemäß Zulassung, Typenschild im Falz auf der Bandseite |
| Lichtausschnitt | LA mit passender Glasleiste (fertig verglast) |
| Glas Türblatt | Sicherheitsglas VSG 8mm |
| Oberflächenart TB | [] CPL, [] G-TEC®, [] Lack, [] Schichtstoff, [] Linoleum (kein FSC/PEFC) |

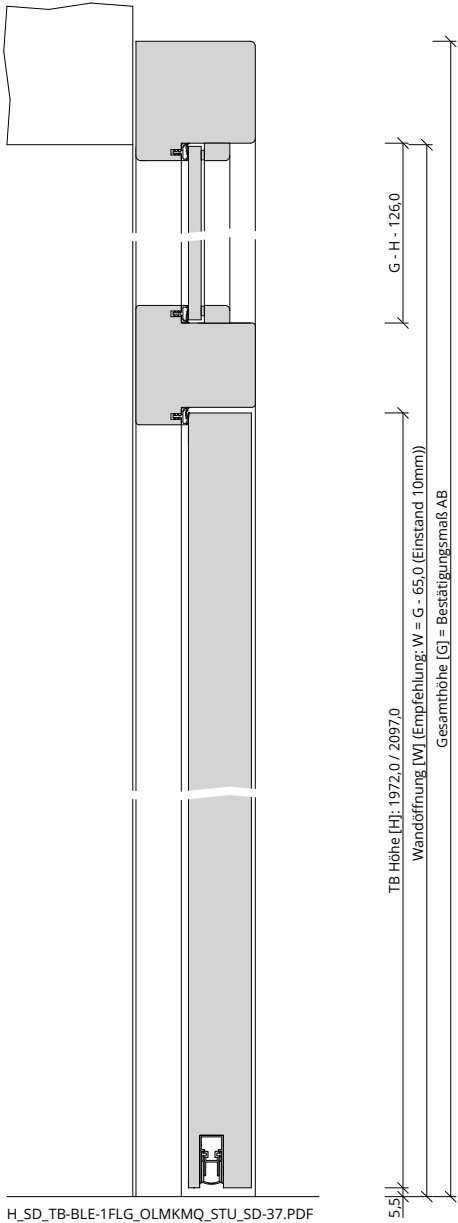
Konstruktionsmerkmale Zarge

| | |
|----------------------|---|
| Zarge | Blendrahmen mit Oberlicht mit Kämpfer mit Querstück für 1-flügelige Türen |
| Abmessungen | Gesamthöhe bis 2700 mm |
| Oberlicht | mit passenden Glashalteleisten |
| Glas Zarge | Sicherheitsglas VSG 8mm (Sound Control Folie) |
| Material | Blendrahmen aus Massivholz, Querschnitt 75 x 75 |
| Kämpfer | Querschnitt 75 x 75 |
| Schließblech | Schließblech Standard für stumpfe Türen |
| Bandaufnahme | Aufnahmeelement mit Abdeckwinkel, 3D- Verstellung |
| Hinweis Türschließer | Innentürschließer immer mit zweiter Dichtungsebene im Zargenquerstück! |
| Dichtung | eingezogenes akustisches Dichtungsprofil |
| Kantenform | Rund RU |
| Wandstärke | Empfehlung: >=80mm |
| Oberflächenart Zarge | [] Massiv, [] Weißlack |

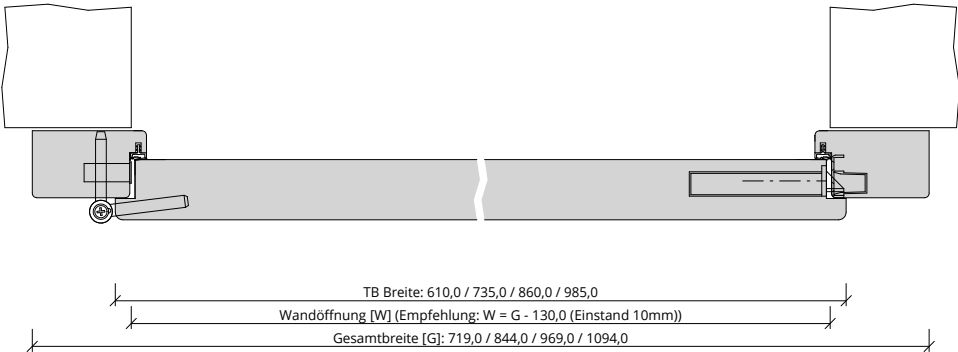




A_SD_TB-BLE-1FLG_OLMKMQ_STU_SD-37.PDF



H_SD_TB-BLE-1FLG_OLMKMQ_STU_SD-37.PDF



Q_SD_TB-BLE-1FLG_OLMKMQ_STU_SD-37.PDF



Klassifizierung

| | |
|--------------|---|
| Schallschutz | Rw >= 37dB nach DIN 4109 |
| Klimaklasse | KL2 (Prüfklima b nach DIN EN 1121) (Aufbemusterung KL3 möglich) |
| Wärmedämmung | U-Wert ca. 2,30 W/m²K (gültig für Türen mit Klimaklasse 3) |
| PEFC | 85% PEFC ZERTIFIZIERT DINC-PEFC-COC-000620 (je nach Oberfläche) |
| FSC® | FSC® MIX TUVDC-COC-100620 (massive Blendrahmen und Kämpfer) |

PRÜM-Produktsortiment

| | |
|-----------|--|
| BASIC | nicht möglich |
| STANDARD | <input type="checkbox"/> TB-DA, <input type="checkbox"/> TB-DQ, <input type="checkbox"/> DIN-LA, <input type="checkbox"/> LA2 mittig, <input type="checkbox"/> LA3 mittig |
| STIL | nicht möglich |
| ELEGANCE | <input type="checkbox"/> Classic: ohne LA möglich, <input type="checkbox"/> Profila: möglich, <input type="checkbox"/> Modena: möglich, <input type="checkbox"/> Primo: Sonderlösung auf Anfrage |
| LIFESTYLE | Blackline |
| ROYAL | Alle Varianten |
| GANZGLAS | nicht möglich |

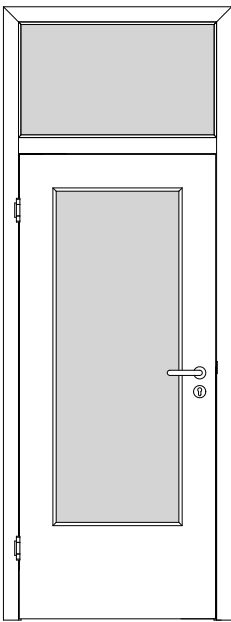
Konstruktionsmerkmale Türblatt

| | |
|----------------------|--|
| Türblatt | SD-37, Schallschutztür SK2 nach DIN 4109, Kartonverpackt |
| Beanspruchungsgruppe | Klasse S (RAL MEB-S) |
| TB-Maße stumpf (bxh) | 584 - 1209 x 1722 - 2222 |
| Kürzbarkeit | 20mm |
| Dicke | ca.39,5mm |
| Flächengewicht | ca. 25,0 kg/m² |
| Innenlage | Sandwicheinlage |
| Rahmen | MDF- Rahmen mit aufrechtem Stabilisator |
| Absperrung | HDF- Platte |
| Falz | stumpf |
| Kantenprofil | <input type="checkbox"/> Stumpf EC, <input type="checkbox"/> Premiumkante PK2 |
| Bodendichtung | absenkbare Bodendichtung |
| Schloss | Schloss mit PZ-Stanzung (8/55/72) |
| Bänder | 3-teiliges Anschraubband, vernickelt |
| Kennzeichnung | gemäß Zulassung, Typenschild im Falz auf der Bandseite |
| Oberflächenart TB | <input type="checkbox"/> CPL, <input type="checkbox"/> G-TEC®, <input type="checkbox"/> Lack, <input type="checkbox"/> Schichtstoff, <input type="checkbox"/> Linoleum (kein FSC/PEFC) |

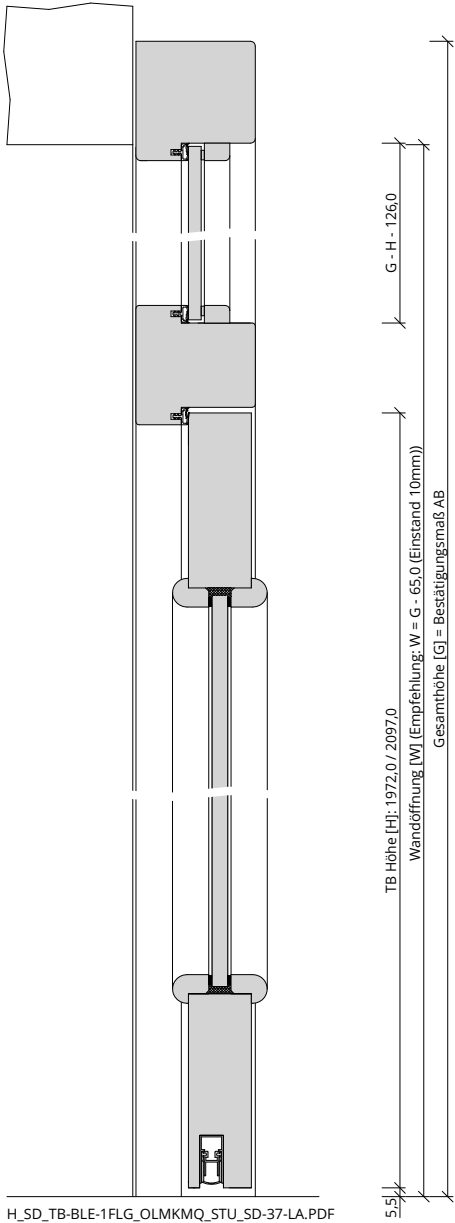
Konstruktionsmerkmale Zarge

| | |
|----------------------|---|
| Zarge | Blendrahmen mit Oberlicht mit Kämpfer mit Querstück für 1-flügelige Türen |
| Abmessungen | Gesamthöhe bis 2700 mm |
| Oberlicht | mit passenden Glashalteleisten |
| Glas Zarge | Sicherheitsglas VSG 8mm (Sound Control Folie) |
| Material | Blendrahmen aus Massivholz, Querschnitt 75 x 75 |
| Kämpfer | Querschnitt 75 x 75 |
| Schließblech | Schließblech Standard für stumpfe Türen |
| Bandaufnahme | Aufnahmeelement mit Abdeckwinkel, 3D- Verstellung |
| Hinweis Türschließer | Innentürschließer immer mit zweiter Dichtungsebene im Zargenquerstück! |
| Dichtung | eingezogenes akustisches Dichtungsprofil |
| Kantenform | Rund RU |
| Wandstärke | Empfehlung: >=80mm |
| Oberflächenart Zarge | <input type="checkbox"/> Massiv, <input type="checkbox"/> Weißlack |

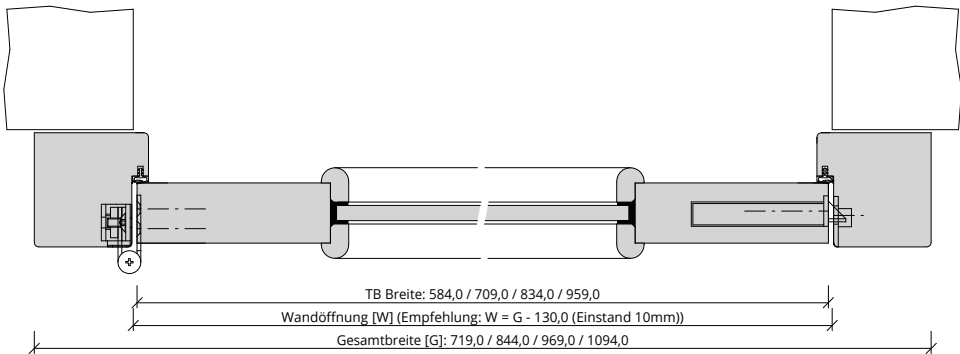




A_SD_TB-BLE-1FLG_OLMKMQ_STU_SD-37-LA.PDF



H_SD_TB-BLE-1FLG_OLMKMQ_STU_SD-37-LA.PDF



Q_SD_TB-BLE-1FLG_OLMKMQ_STU_SD-37-LA.PDF



Klassifizierung

| | |
|--------------|---|
| Schallschutz | Rw \geq 37dB nach DIN 4109 |
| Klimaklasse | KL2 (Prüfklima b nach DIN EN 1121) (Aufbemusterung KL3 möglich) |
| PEFC | 85% PEFC ZERTIFIZIERT DINC-PEFC-COC-000620 (je nach Oberfläche) |
| FSC® | FSC® MIX TUVDC-COC-100620 (massive Blendrahmen und Kämpfer) |

PRÜM-Produktsortiment

| | |
|-----------|--|
| BASIC | nicht möglich |
| STANDARD | [] TB-DA, [] TB-DQ, [] DIN-LA, [] LA2 mittig, [] LA3 mittig |
| STIL | nicht möglich |
| ELEGANCE | [] Classic: nicht möglich (nur ohne LA möglich oder als SK1 mit LA), [] Profila: möglich, [] Modena: möglich, [] Primo: Sonderlösung auf Anfrage |
| LIFESTYLE | Blackline |
| ROYAL | Alle Varianten mit LA2 mittig, LA3 mittig |
| GANZGLAS | nicht möglich |

Konstruktionsmerkmale Türblatt

| | |
|----------------------|---|
| Türblatt | SD-37-LA, Schallschutztür SK2 nach DIN 4109, Kartonverpackt |
| Beanspruchungsgruppe | Klasse S (RAL MEB-S) |
| TB-Maße stumpf (bxh) | 584 - 1209 x 1722 - 2222 |
| Kürzbarkeit | 20mm |
| Dicke | ca. 39,5mm |
| Flächengewicht | ca. 25,0 kg/m ² (je nach Variante und Lichtausschnitt) |
| Innenlage | Vollspan, Sandwicheinlage |
| Rahmen | MDF- Rahmen mit aufrechtem Stabilisator |
| Absperrung | HDF- Platte |
| Falz | stumpf |
| Kantenprofil | [] Stumpf EC, [] Premiumkante PK2 |
| Bodendichtung | absenkbare Bodendichtung |
| Schloss | Schloss mit PZ-Stanzung (8/55/72) |
| Bänder | 3-teiliges Anschraubband, vernickelt |
| Kennzeichnung | gemäß Zulassung, Typenschild im Falz auf der Bandseite |
| Lichtausschnitt | LA mit passender Glasleiste (fertig verglast) |
| Glas Türblatt | Sicherheits- Schallschutzglas VSG 10mm |
| Oberflächenart TB | [] CPL, [] G-TEC®, [] Lack, [] Schichtstoff, [] Linoleum (kein FSC/PEFC) |

Konstruktionsmerkmale Zarge

| | |
|----------------------|---|
| Zarge | Blendrahmen mit Oberlicht mit Kämpfer mit Querstück für 1-flügelige Türen |
| Abmessungen | Gesamthöhe bis 2700 mm |
| Oberlicht | mit passenden Glashalteleisten |
| Glas Zarge | Sicherheitsglas VSG 8mm (Sound Control Folie) |
| Material | Blendrahmen aus Massivholz, Querschnitt 75 x 75 |
| Kämpfer | Querschnitt 75 x 75 |
| Schließblech | Schließblech Standard für stumpfe Türen |
| Bandaufnahme | Aufnahmeelement mit Abdeckwinkel, 3D- Verstellung |
| Hinweis Türschließer | Innentürschließer immer mit zweiter Dichtungsebene im Zargenquerstück! |
| Dichtung | eingezogenes akustisches Dichtungsprofil |
| Kantenform | Rund RU |
| Wandstärke | Empfehlung: \geq 80mm |
| Oberflächenart Zarge | [] Massiv, [] Weißlack |

