




HolzMeister Türenhandbuch

Türenhandbuch

Funktionstüren » Rauchschutz

Türblatt + Blockrahmen (1-flg.) » Oberblende ohne Kämpfer » gefälzt

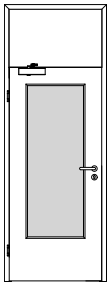




A_RD-TB-BLD-1FLG_OBKAMQ_GEF_RD-40.PDF

RD-40

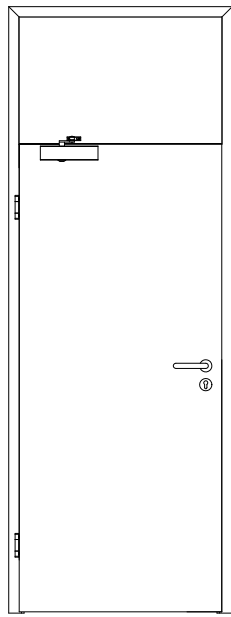
Seite 3



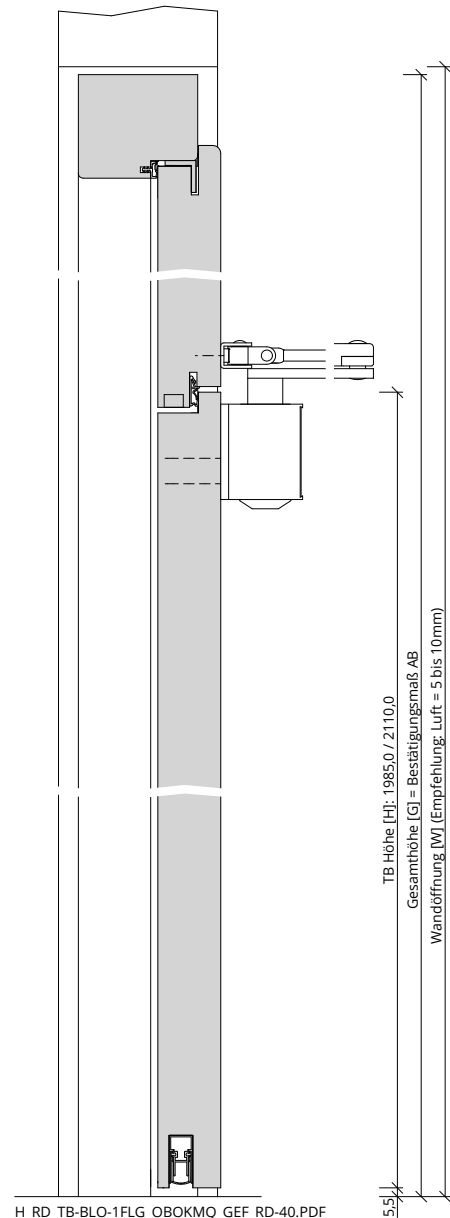
A_RD-TB-BLD-1FLG_OBKAMQ_GEF_RD-40-LA.PDF

RD-40-LA

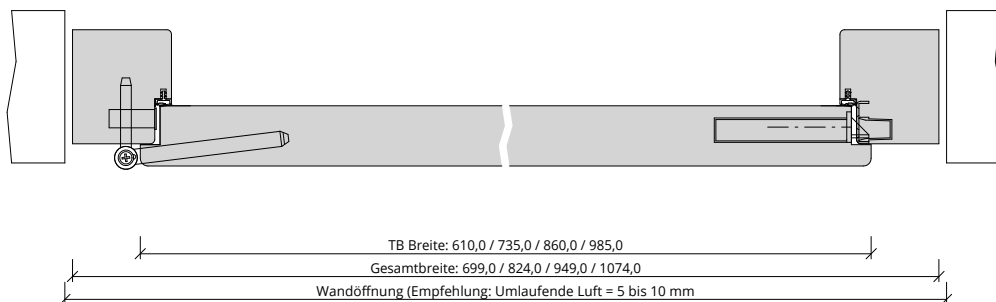
Seite 5



A_RD_TB-BLO-1FLG_OBOKMQ_GEF_RD-40.PDF



H_RD_TB-BLO-1FLG_OBOKMQ_GEF_RD-40.PDF



Q_RD_TB-BLO-1FLG_OBOKMQ_GEF_RD-40.PDF



Klassifizierung

| | |
|--------------|---|
| Rauchschutz | RS1 nach DIN 18095 |
| Klimaklasse | KL2 (Prüfklima b nach DIN EN 1121) (Aufbemusterung KL3 möglich) |
| Wärmedämmung | U-Wert ca. 2,30 W/m²K (gültig für Türen mit Klimaklasse 3) |
| PEFC | 85% PEFC ZERTIFIZIERT DINC-PEFC-COC-000620 (je nach Oberfläche) |
| FSC® | FSC® MIX TUVDC-COC-100620 (massive Blockrahmen) |

PRÜM-Produktsortiment

| | |
|-----------|--|
| BASIC | nicht möglich |
| STANDARD | [] TB-DA, [] TB-DQ, [] DIN-LA, [] TB-LA1, [] TB-LA2, [] TB-LA2-S, [] TB-LA2-B, [] TB-LA3, [] TB-LA3-S, [] TB-LA3-B |
| STIL | nicht möglich |
| ELEGANCE | [] Classic: ohne LA möglich, [] Profila: möglich, [] Modena: möglich, [] Primo: möglich |
| LIFESTYLE | Blackline |
| ROYAL | Alle Varianten |
| GANZGLAS | nicht möglich |

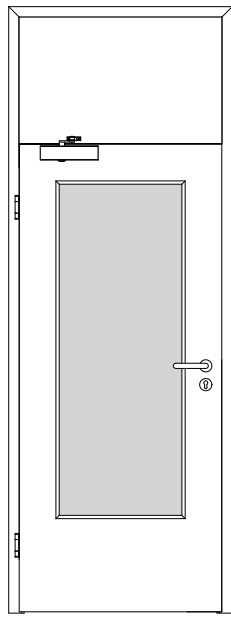
Konstruktionsmerkmale Türblatt

| | |
|-----------------------|---|
| Türblatt | RD 40, Rauchschutztür nach DIN 18095, Kartonverpackt |
| Beanspruchungsgruppe | Klasse S (RAL MEB-S) |
| TB-Maße gefälzt (bxh) | 610 - 1235 x 1735 - 2235 |
| Kürzbarkeit | 20mm |
| Dicke | ca.39,5mm |
| Flächengewicht | ca. 24,0 kg/m² |
| Innenlage | Vollspanplatte VS |
| Rahmen | Massivholzrahmen mit aufrechtem Stabilisator |
| Absperrung | HDF- Platte |
| Falz | gefälzt (3-seitig 13x25,5) |
| Kantenprofil | [] Eckig EC, [] Rund RU/RP/RPKR, [] Premiumkante PK2 (Oberblende 3-seitig PK2, Unterkante Dünnkante) |
| Bodendichtung | absenkbare Bodendichtung |
| Schloss | FS-Schloss mit PZ-Stanzung (9/65/72) |
| Bänder | 3-teiliges Einbohrband mit verstärktem Zapfen, vernickelt |
| Drückergarnitur | nach DIN 18273, Kunststoff schwarz, U-Form, lose beigelegt |
| Türschließer | [] Türschließer mit Scherengestänge, [] Türschließer mit Gleitschiene, [] Innentürschließer (ITS immer mit zweiter Dichtungsebene im Zargenquerstück!) |
| Kennzeichnung | gemäß Zulassung, Typenschild im Falz auf der Bandseite |
| Oberblende | Aufbau wie Türblatt, Sonderfalz |
| Oberflächenart TB | [] CPL, [] G-TEC®, [] Lack, [] Schichtstoff, [] Linoleum (kein FSC/PEFC) |

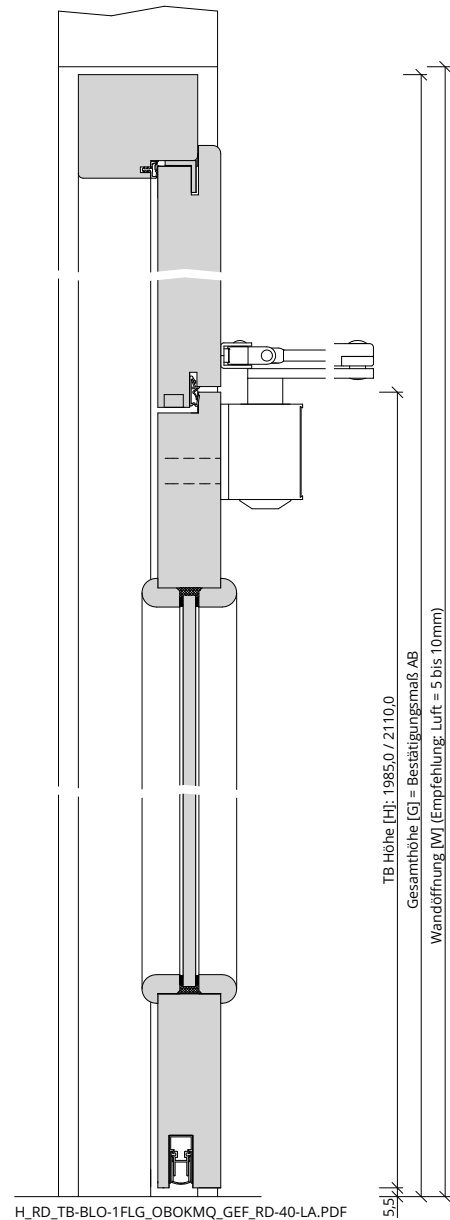
Konstruktionsmerkmale Zarge

| | |
|----------------------|---|
| Zarge | Blockrahmen mit Oberblende ohne Kämpfer mit Querstück für 1-flügelige Türen |
| Abmessungen | Gesamthöhe bis 2700 mm |
| Material | Blockrahmen aus Massivholz / MDF, Querschnitt 65 x 75 |
| Kämpfer | Querschnitt 90 x 75 |
| Schließblech | Standard, 6-fach verschraubt, silberfarben |
| Bandaufnahme | Klemmblock für Blend- und Blockrahmen |
| Hinweis Türschließer | Innentürschließer immer mit zweiter Dichtungsebene im Zargenquerstück! |
| Bandrahmenteil | Rahmenteil für 3-teilige Bänder an Blend- und Blockrahmen, vernickelt |
| Dichtung | eingezogenes akustisches Dichtungsprofil |
| Kantenform | Rund RU |
| Wandstärke | >=100 (Zulassung beachten) |
| Oberflächenart Zarge | [] CPL, [] G-TEC®, [] Massiv, [] Lack, [] Linoleum (2 Sichtseiten, seitlich geölt - kein FSC/PEFC) |

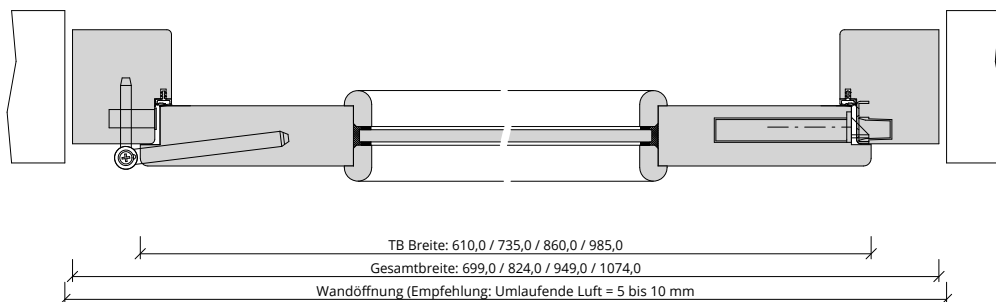




A_RD_TB-BLO-1FLG_OBOKMQ_GEF_RD-40-LA.PDF



H_RD_TB-BLO-1FLG_OBOKMQ_GEF_RD-40-LA.PDF



Q_RD_TB-BLO-1FLG_OBOKMQ_GEF_RD-40-LA.PDF



Klassifizierung

| | |
|-------------|---|
| Rauchschutz | RS1 nach DIN 18095 |
| Klimaklasse | KL2 (Prüfklima b nach DIN EN 1121) (Aufbemusterung KL3 möglich) |
| PEFC | 85% PEFC ZERTIFIZIERT DINC-PEFC-COC-000620 (je nach Oberfläche) |
| FSC® | FSC® MIX TUVDC-COC-100620 (massive Blockrahmen) |

PRÜM-Produktsortiment

| | |
|-----------|--|
| BASIC | nicht möglich |
| STANDARD | [] TB-DA, [] TB-DQ, [] DIN-LA, [] TB-LA1, [] TB-LA2, [] TB-LA2-S, [] TB-LA2-B, [] TB-LA3, [] TB-LA3-S, [] TB-LA3-B |
| STIL | nicht möglich |
| ELEGANCE | [] Classic: ohne LA möglich, [] Profila: möglich, [] Modena: möglich, [] Primo: möglich |
| LIFESTYLE | Blackline |
| ROYAL | Alle Varianten (Ausnahme: LA4, LA5) |
| GANZGLAS | nicht möglich |

Konstruktionsmerkmale Türblatt

| | |
|-----------------------|---|
| Türblatt | RD 40 LA, Rauchschutztür nach DIN 18095, Kartonverpackt |
| Beanspruchungsgruppe | Klasse S (RAL MEB-S) |
| TB-Maße gefälzt (bxh) | 610 - 1235 x 1735 - 2235 |
| Kürzbarkeit | 20mm |
| Dicke | ca.39,5mm |
| Flächengewicht | ca. 23,5 kg/m² (je nach Variante und Lichtausschnitt) |
| Innenlage | Vollspanplatte VS |
| Rahmen | Massivholzrahmen mit aufrechtem Stabilisator |
| Absperrung | HDF- Platte |
| Falz | gefälzt (3-seitig 13x25,5) |
| Kantenprofil | [] Eckig EC, [] Rund RU/RP/RPKR, [] Premiumkante PK2 (Oberblende 3-seitig PK2, Unterkante Dünnkante) |
| Bodendichtung | absenkbare Bodendichtung |
| Schloss | FS-Schloss mit PZ-Stanzung (9/65/72) |
| Bänder | 3-teiliges Einbohrband mit verstärktem Zapfen, vernickelt |
| Drückergarnitur | nach DIN 18273, Kunststoff schwarz, U-Form, lose beigelegt |
| Türschließer | [] Türschließer mit Scherengestänge, [] Türschließer mit Gleitschiene, [] Innentürschließer (ITS immer mit zweiter Dichtungsebene im Zargenquerstück!) |
| Kennzeichnung | gemäß Zulassung, Typenschild im Falz auf der Bandseite |
| Lichtausschnitt | LA mit Leiste Typ P (fertig verglast) |
| Glas Türblatt | Sicherheitsglas VSG 8mm |
| Oberblende | Aufbau wie Türblatt, Sonderfalz |
| Oberflächenart TB | [] CPL, [] G-TEC®, [] Lack, [] Schichtstoff, [] Linoleum (kein FSC/PEFC) |

Konstruktionsmerkmale Zarge

| | |
|----------------------|---|
| Zarge | Blockrahmen mit Oberblende ohne Kämpfer mit Querstück für 1-flügelige Türen |
| Abmessungen | Gesamthöhe bis 2700 mm |
| Material | Blockrahmen aus Massivholz / MDF, Querschnitt 65 x 75 |
| Kämpfer | Querschnitt 90 x 75 |
| Schließblech | Standard, 6-fach verschraubt, silberfarben |
| Bandaufnahme | Klemmblock für Blend- und Blockrahmen |
| Hinweis Türschließer | Innentürschließer immer mit zweiter Dichtungsebene im Zargenquerstück! |
| Bandrahmenteil | Rahmenteil für 3-teilige Bänder an Blend- und Blockrahmen, vernickelt |
| Dichtung | eingezogenes akustisches Dichtungsprofil |
| Kantenform | Rund RU |
| Wandstärke | >=100 (Zulassung beachten) |
| Oberflächenart Zarge | [] CPL, [] G-TEC®, [] Massiv, [] Lack, [] Linoleum (2 Sichtseiten, seitlich geölt - kein FSC/PEFC) |

