




HolzMeister Türenhandbuch

Türenhandbuch

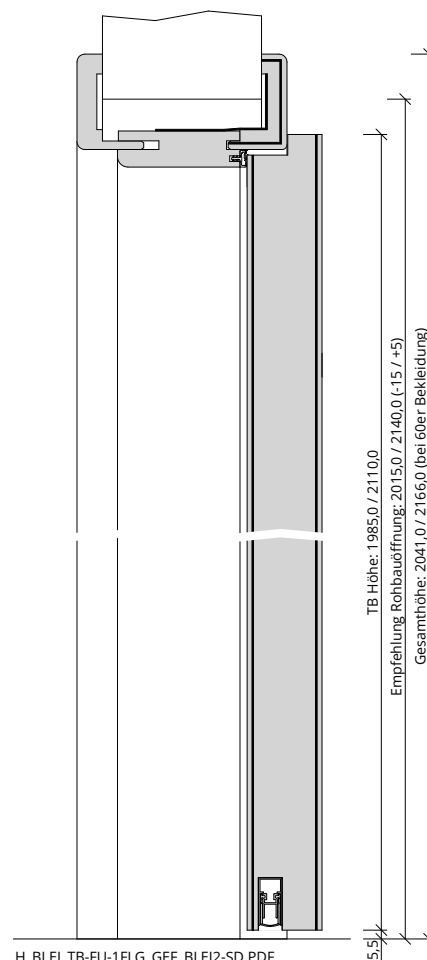
Funktionstüren » Strahlenschutz

Türblatt + Türfutter (1-flg.) » sturzhoch » gefälzt » BLEI 2 SD (SK2)

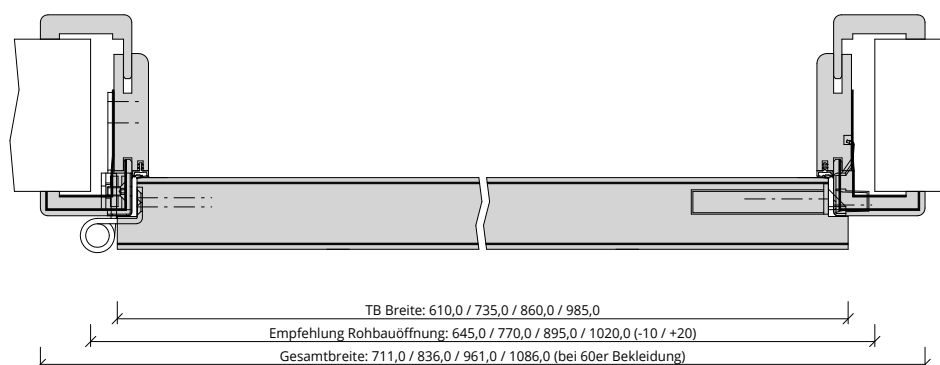




A_BLEI_TB-FU-1FLG_GEF_BLEI2-SD.PDF



H_BLEI_TB-FU-1FLG_GEF_BLEI2-SD.PDF



Q_BLEI_TB-FU-1FLG_GEF_BLEI2-SD.PDF



Klassifizierung

Schallschutz	Rw \geq 37dB nach DIN 4109
Strahlenschutz	Strahlenschutz BLEI-2 (nach DIN 6834)
Klimaklasse	KL3 (Prüfklima c nach DIN EN 1121)
PEFC	85% PEFC ZERTIFIZIERT DINC-PEFC-COC-000620 (je nach Oberfläche)

PRÜM-Produktsortiment

BASIC	nicht möglich
STANDARD	<input type="checkbox"/> TB-DA, <input type="checkbox"/> TB-DQ
STIL	nicht möglich
ELEGANCE	<input type="checkbox"/> Classic: nicht möglich, <input type="checkbox"/> Profila: ohne LA möglich, <input type="checkbox"/> Modena: ohne LA möglich
LIFESTYLE	nicht möglich
ROYAL	Alle Varianten
GANZGLAS	nicht möglich

Konstruktionsmerkmale Türblatt

Türblatt	BLEI 2 SD, Strahlenschutztür BLEI-2 nach DIN 6834, Kartonverpackt
Beanspruchungsgruppe	Klasse S (RAL MEB-S)
TB-Maße gefälzt (bxh)	610 - 1235 x 1735 - 2235
Kürzbarkeit	20mm
Dicke	ca. 47,0mm
Flächengewicht	ca. 49,5 kg/m ²
Innenlage	Sandwicheinlage
Rahmen	MDF-Rahmen mit aufrechtem Stabilisator
Absperrung	HDF- Platte mit 1,0mm Blei
Falz	gefälzt (3-seitig 13x25,5)
Kantenprofil	<input type="checkbox"/> Eckig EC, <input type="checkbox"/> Rund RPKR, <input type="checkbox"/> Premiumkante PK2
Bodendichtung	absenkbare Bodendichtung
Schloss	Strahlenschutzschloss mit doppelten Lochungen (40/80) (Spezial-Drückergarnitur separat bestellen)
Bänder	Anschraubband mit 160mm Bandlänge, matt vernickelt
Kennzeichnung	gemäß Zulassung, Typenschild im Falz auf der Bandseite
Oberflächenart TB	<input type="checkbox"/> CPL 0,8, <input type="checkbox"/> Lack, <input type="checkbox"/> Schichtstoff

Konstruktionsmerkmale Zarge

Zarge	Türfutter sturzhoch für 1-flügelige Türen
Material	Futterteile aus 22mm, Bekleidungen aus 12mm Spanplatte incl. 1mm Blei (+1mm Blei bauseits)
Verstellbereich Zierbekleidung	Wandstärke \geq 80mm bis \approx 100mm: +15/-5mm / Wandstärke $>$ 100mm: +10/-10mm
Schließblech	Standard mit Haltelaschen, silberfarben
Bandaufnahme	Aufnahmeelement für Objektbänder, 3D- Verstellung
Dichtung	eingezogenes akustisches Dichtungsprofil
Kantenform	<input type="checkbox"/> Rund RU (60/80mm), <input type="checkbox"/> Eckig EC (50/55/60/80mm), <input type="checkbox"/> Profil PR (65mm), <input type="checkbox"/> Softline SLF (70mm)
Wandstärke	<input type="checkbox"/> 100, <input type="checkbox"/> 125, <input type="checkbox"/> 145, <input type="checkbox"/> 165, <input type="checkbox"/> 185, <input type="checkbox"/> 205, <input type="checkbox"/> 225, <input type="checkbox"/> 245, <input type="checkbox"/> 270, <input type="checkbox"/> 290, <input type="checkbox"/> 310, <input type="checkbox"/> 330
Oberflächenart Zarge	<input type="checkbox"/> CPL, <input type="checkbox"/> Lack

