



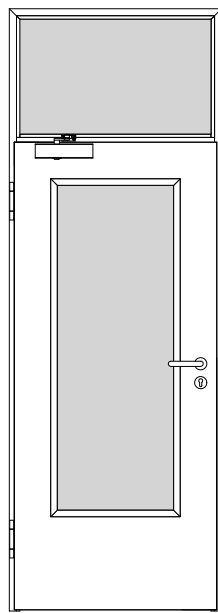
HolzMeister Türenhandbuch

Türenhandbuch

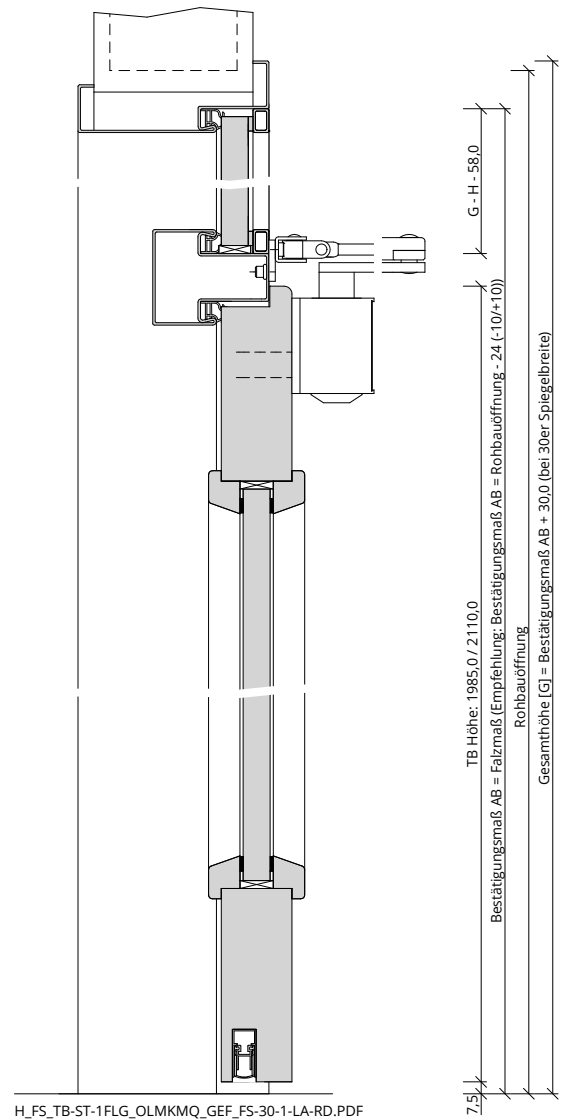
Funktionstüren » Feuerschutz

Türblatt + Stahlzarge (1-flg.) » Oberlicht mit Kämpfer » gefälzt » FS 30-1-LA RD (T30 RS SK1)

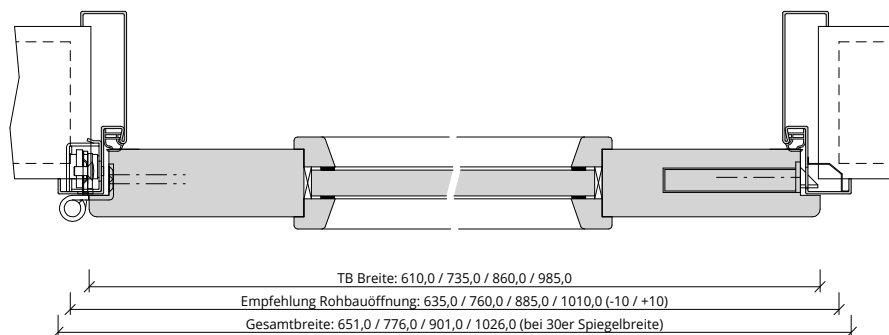




A_FS_TB-ST-1FLG_OLMKMQ_GEF_FS-30-1-LA-RD.pdf



H_FS_TB-ST-1FLG_OLMKMQ_GEF_FS-30-1-LA-RD.PDF



Q_FS_TB-ST-1FLG_OLMKMQ_GEF_FS-30-1-LA-RD.pdf



Klassifizierung

Feuerschutz	T30 nach DIN 4102-5 / AbZ Z-6.20-2095
Rauchschutz	RS1 nach DIN 18095
Schallschutz	Rw >= 32dB nach DIN 4109
Klimaklasse	KL2 (Prüfklima b nach DIN EN 1121) (Aufbemusterung KL3 möglich)
PEFC	85% PEFC ZERTIFIZIERT DINC-PEFC-COC-000620 (je nach Oberfläche)

PRÜM-Produktsortiment

BASIC	nicht möglich
STANDARD	[] TB-DA, [] TB-DQ, [] DIN-LA, [] TB-LA1, [] TB-LA2, [] TB-LA2-S, [] TB-LA2-B, [] TB-LA3, [] TB-LA3-S, [] TB-LA3-B
STIL	nicht möglich
ELEGANCE	[] Classic: nicht möglich, [] Profila: möglich (LA als Sonder), [] Modena: ohne LA möglich, [] Primo: ohne LA möglich
LIFESTYLE	Blackline
ROYAL	Alle Varianten (Ausnahme: LA4, LA5)
GANZGLAS	nicht möglich

Konstruktionsmerkmale Türblatt

Türblatt	FS 30-1-LA RD, Feuerschutztür T30 nach DIN 4102-5, Kartonverpackt
Beanspruchungsgruppe	Klasse S (RAL MEB-S)
TB-Maße gefälzt (bxh)	610 - 1235 x 1735 - 2235
Kürzbarkeit	20mm
Dicke	ca.45,0mm
Flächengewicht	ca. 36,0 kg/m² (je nach Variante und Lichtausschnitt)
Innenlage	Spanplatte FPY
Rahmen	Massivholzrahmen mit Stabilisator und 3-seitigem Brandschutzstreifen
Absperrung	HDF- Platte
Falz	gefälzt (3-seitig 13x30,5)
Kantenprofil	[] Eckig EC, [] Rund RU/RP/RPKR, [] Premiumkante PK2
Bodendichtung	absenkbare Bodendichtung
Schloss	FS-Schloss mit PZ-Stanzung (9/65/72)
Bänder	[] Anschraubband 160mm, matt vernickelt, [] 3-teiliges Einbohrband mit verstärktem Zapfen, vernickelt
Drückergarnitur	nach DIN 18273, Kunststoff schwarz, U-Form, lose beigelegt
Türschließer	[] Türschließer mit Scherengestänge, [] Türschließer mit Gleitschiene, [] Innentürschließer (ITS immer mit zweiter Dichtungsebene im Zargenquerstück!)
Kennzeichnung	gemäß Zulassung, Typenschild im Falz auf der Bandseite
Lichtausschnitt	LA mit Leiste Typ TL (fertig verglast)
Glas Türblatt	[] Brandschutzglas (ohne UV-Schutz), [] Brandschutzglas (UV-Schutz 1-seitig)
Oberflächenart TB	[] CPL, [] G-TEC®, [] Lack, [] Schichtstoff, [] Linoleum (kein FSC/PEFC)

Konstruktionsmerkmale Zarge

Zarge	Stahlzarge mit Oberlicht mit Kämpfer mit Querstück für 1-flügelige Türen
Abmessungen	Gesamthöhe lt. Zulassung bis Baurichtmaß 3000 mm
Oberlicht	mit passenden Glashalteleisten, Höhe lt. Zulassung: 200 - 1000
Glas Zarge	[] Brandschutzglas (ohne UV-Schutz), [] Brandschutzglas (UV-Schutz 1-seitig)
Material	Stahlzarge, Materialstärke 1,5mm
Kämpfer	2-teilig, Materialstärke 1,5mm
Schließblech	Stanzung Stahlzarge
Bandaufnahme	[] Aufnahmeelement für Objektbänder, 3D- Verstellung, [] Hinterschweißtasche für Stahlzargen mit Klemmverbindung
Hinweis Türschließer	Innentürschließer immer mit zweiter Dichtungsebene im Zargenquerstück!
Dichtung	eingezogenes akustisches Dichtungsprofil
Profil	[] Umfassungszarge, [] Blockzarge, [] Blockzarge 2-schalig, [] Eckzarge
Wandstärke	100, 125, 145, 165, 185, 205, 225, 245, 270, 290, 310, 330 (Zulassung beachten!)
Oberflächenart Zarge	grundiert

