



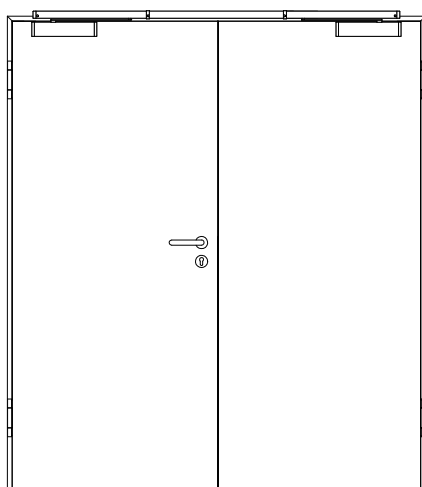
HolzMeister Türenhandbuch

Türenhandbuch

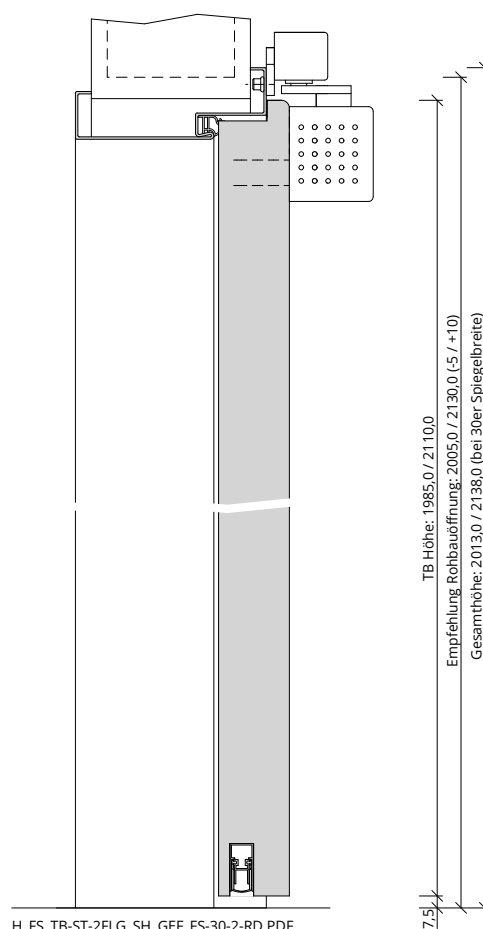
Funktionstüren » Feuerschutz

Türblatt + Stahlzarge (2-flg.) » Sturzhoch » gefälzt » FS 30-2 RD (T30 RS SK1)

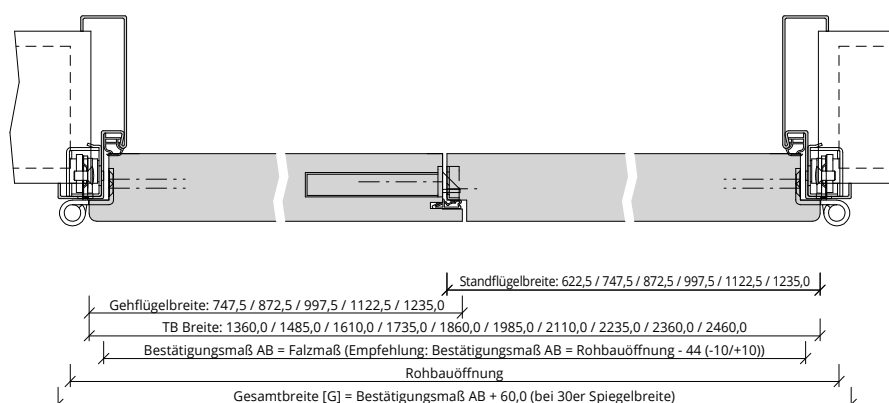




A_FS_TB-ST-2FLG_SH_GEF_FS-30-2-RD.pdf



H_FS_TB-ST-2FLG_SH_GEF_FS-30-2-RD.PDF



Q_FS_TB-ST-2FLG_SH_GEF_FS-30-2-RD.pdf



Klassifizierung

| | |
|--------------|---|
| Feuerschutz | T30 nach DIN 4102-5 / AbZ Z-6.20-2095 |
| Rauchschutz | RS2 nach DIN 18095 |
| Schallschutz | Rw >= 32dB nach DIN 4109 |
| Klimaklasse | KL2 (Prüfklima b nach DIN EN 1121) (Aufbemusterung KL3 möglich) |
| PEFC | 85% PEFC ZERTIFIZIERT DINC-PEFC-COC-000620 (je nach Oberfläche) |

PRÜM-Produktsortiment

| | |
|-----------|--|
| BASIC | nicht möglich |
| STANDARD | [] TB-DA, [] TB-DQ, [] DIN-LA, [] TB-LA1, [] TB-LA2, [] TB-LA2-S, [] TB-LA2-B, [] TB-LA3, [] TB-LA3-S, [] TB-LA3-B |
| STIL | nicht möglich |
| ELEGANCE | [] Classic: nicht möglich, [] Profila: möglich (LA als Sonder), [] Modena: ohne LA möglich, [] Primo: ohne LA möglich |
| LIFESTYLE | Blackline |
| ROYAL | Alle Varianten |
| GANZGLAS | nicht möglich |

Konstruktionsmerkmale Türblatt

| | |
|--------------------------|---|
| Türblatt | FS 30-2 RD, Feuerschutztür T30 nach DIN 4102-5, Kartonverpackt |
| Beanspruchungsgruppe | Klasse S (RAL MEB-S) |
| DTB-Maße gefälzt (bxh) | 1360 - 2460 x 1735 - 2235 (Standflügel mind. 500 / Gehflügel mind. 700) |
| Kürzbarkeit | nicht kürzbar |
| Dicke | ca. 45,0mm |
| Flächengewicht | ca. 32,0 kg/m² |
| Innenlage | Spanplatte FPY |
| Rahmen | Massivholzrahmen mit Stabilisator und 3-seitigem Brandschutzstreifen |
| Absperrung | HDF- Platte |
| Falz | gefälzt (3-seitig 13x30,5), mittig gefälzt, Standflügel mit Dichtungsprofil |
| Kantenprofil | [] Eckig EC, [] Rund RU/RP/RPKR, [] Premiumkante PK2 |
| Bodendichtung | absenkbare Bodendichtung |
| Schloss | FS-Schloss mit PZ-Stanzung (9/65/72), Standflügel mit Falztreibriegelschloss |
| Schließblech Standflügel | Standard- Schließblech silber |
| Bänder | [] Anschraubband 160mm, matt vernickelt, [] 3-teiliges Einbohrband mit verstärktem Zapfen, vernickelt |
| Drückergarnitur | nach DIN 18273, Kunststoff schwarz, U-Form, lose beigelegt |
| Türschließer | nach DIN EN 1154 mit Gleitschiene und mechanischer Schließfolgeregelung, lose beigelegt |
| Kennzeichnung | gemäß Zulassung, Typenschild im Falz auf der Bandseite |
| Oberflächenart TB | [] CPL, [] G-TEC®, [] Lack, [] Schichtstoff, [] Linoleum (kein FSC/PEFC) |

Konstruktionsmerkmale Zarge

| | |
|----------------------|--|
| Zarge | Stahlzarge sturzhoch für 2-flügelige Türen |
| Material | Stahlzarge, Materialstärke 1,5mm |
| Schließblech | Stanzung Stahlzarge für Obenverriegelung |
| Bandaufnahme | [] Aufnahmeelement für Objektbänder, 3D- Verstellung, [] Hinterschweißtasche für Stahlzargen mit Klemmverbindung |
| Dichtung | eingezogenes akustisches Dichtungsprofil |
| Profil | [] Umfassungszarge, [] Blockzarge, [] Blockzarge 2-schalig, [] Eckzarge |
| Wandstärke | 100, 125, 145, 165, 185, 205, 225, 245, 270, 290, 310, 330 (Zulassung beachten!) |
| Oberflächenart Zarge | grundiert |

