



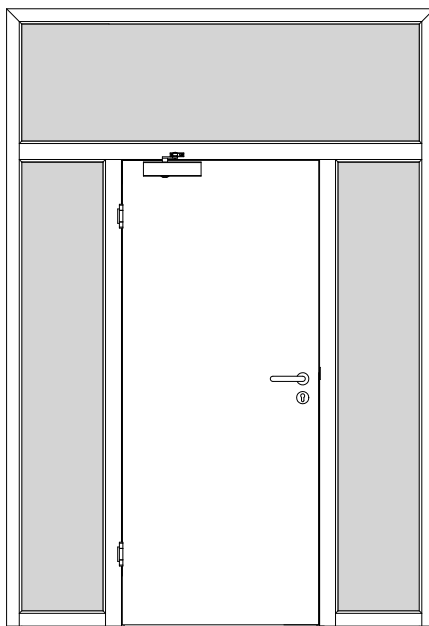
HolzMeister Türenhandbuch

Türenhandbuch

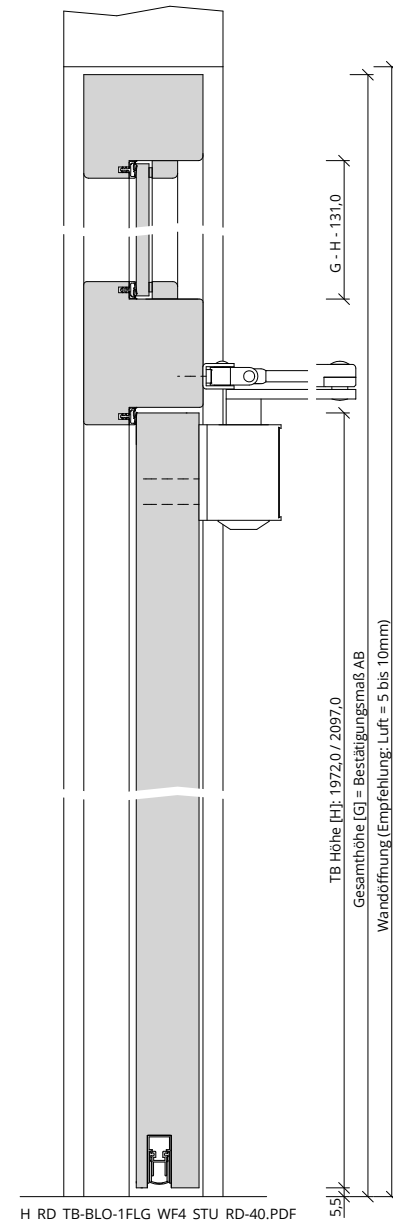
Funktionstüren » Rauchschutz

Türblatt + Blockrahmen (1-flg.) » Windfang WF4 » stumpf » RD-40

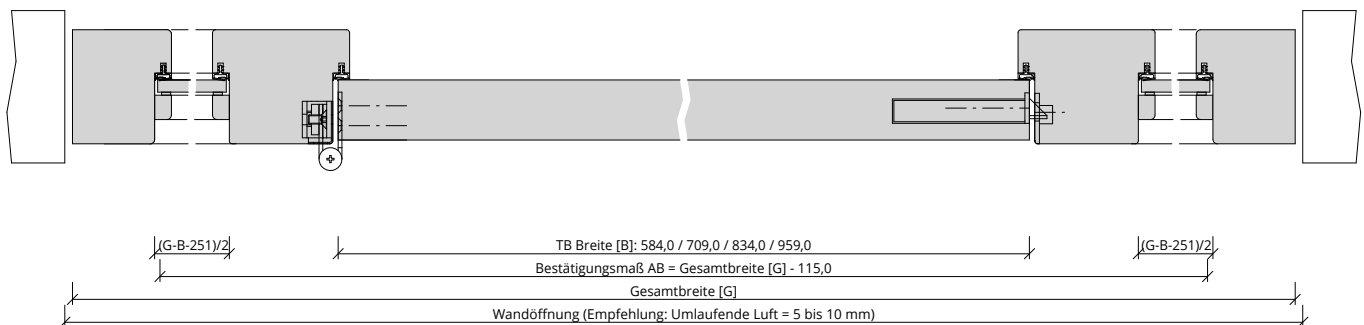




A_RD_TB-BLO-1FLG_WF4_STU_RD-40.PDF



H_RD_TB-BLO-1FLG_WF4_STU_RD-40.PDF



Q_RD_TB-BLO-1FLG_WF4_STU_RD-40.PDF



Klassifizierung

Rauchschutz	RS1 nach DIN 18095
Klimaklasse	KL2 (Prüfklima b nach DIN EN 1121) (Aufbemusterung KL3 möglich)
Wärmedämmung	U-Wert ca. 2,30 W/m²K (gültig für Türen mit Klimaklasse 3)
PEFC	85% PEFC ZERTIFIZIERT DINC-PEFC-COC-000620 (je nach Oberfläche)
FSC®	FSC® MIX TUVDC-COC-100620 (massive Blockrahmen)

PRÜM-Produktsortiment

BASIC	nicht möglich
STANDARD	[] TB-DA, [] TB-DQ, [] DIN-LA, [] TB-LA1, [] TB-LA2, [] TB-LA2-S, [] TB-LA2-B, [] TB-LA3, [] TB-LA3-S, [] TB-LA3-B
STIL	nicht möglich
ELEGANCE	[] Classic: ohne LA möglich, [] Profila: möglich, [] Modena: möglich, [] Primo: möglich
LIFESTYLE	Blackline
ROYAL	Alle Varianten
GANZGLAS	nicht möglich

Konstruktionsmerkmale Türblatt

Türblatt	RD 40, Rauchschutztür nach DIN 18095, Kartonverpackt
Beanspruchungsgruppe	Klasse S (RAL MEB-S)
TB-Maße stumpf (bxh)	584 - 1209 x 1722 - 2222
Kürzbarkeit	20mm
Dicke	ca.39,5mm
Flächengewicht	ca. 24,0 kg/m²
Innenlage	Vollspanplatte VS
Rahmen	Massivholzrahmen mit aufrechtem Stabilisator
Absperrung	HDF- Platte
Falz	stumpf
Kantenprofil	[] Stumpf EC, [] Premiumkante PK2
Bodendichtung	absenkbare Bodendichtung
Schloss	FS-Schloss mit PZ-Stanzung (9/65/72)
Bänder	3-teiliges Anschraubband, vernickelt
Drückergarnitur	nach DIN 18273, Kunststoff schwarz, U-Form, lose beigelegt
Türschließer	[] Türschließer mit Scherengestänge, [] Türschließer mit Gleitschiene, [] Innentürschließer (ITS immer mit zweiter Dichtungsebene im Zargenquerstück!)
Kennzeichnung	gemäß Zulassung, Typenschild im Falz auf der Bandseite
Oberflächenart TB	[] CPL, [] Lack, [] Schichtstoff, [] Linoleum (kein FSC/PEFC)

Konstruktionsmerkmale Zarge

Zarge	Blockrahmen mit 2 Seitenteilen und Oberlicht für 1-flügelige Türen
Abmessungen	Gesamtgröße bis ca. 3400 x 3000 (Seitenteil bis ca. 1000)
Windfang	WF4 mit passenden Glashalteleisten
Glas Zarge	Sicherheitsglas VSG 8mm
Material	Blockrahmen aus Massivholz, Querschnitt 65 x 75
Kämpfer	Querschnitt 90 x 75
Schließblech	Flachschließblech aus Edelstahl
Bandaufnahme	Aufnahmeelement mit Abdeckwinkel, 3D- Verstellung
Hinweis Türschließer	Innentürschließer immer mit zweiter Dichtungsebene im Zargenquerstück!
Dichtung	eingezogenes akustisches Dichtungsprofil
Kantenform	Rund RU
Wandstärke	>=100 (Zulassung beachten)
Oberflächenart Zarge	[] Massiv, [] Weißlack, [] Linoleum (2 Sichtseiten, seitlich geölt - kein FSC/PEFC)

