




HolzMeister Türenhandbuch

Türenhandbuch

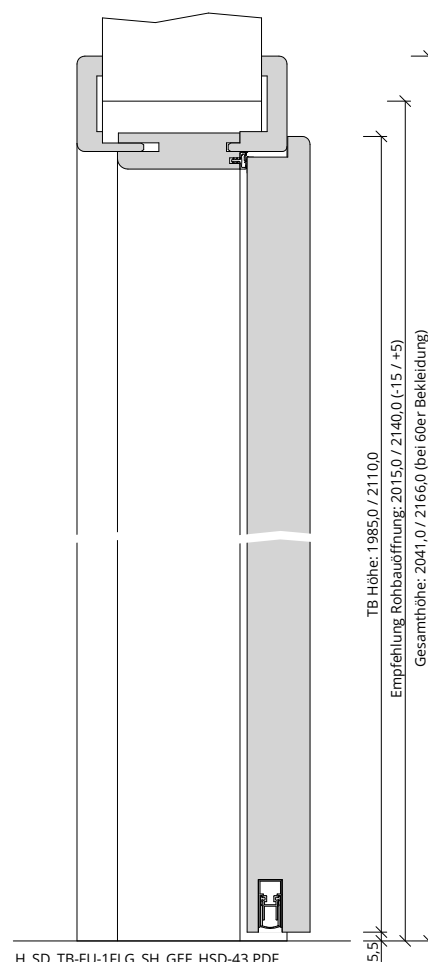
Funktionstüren » Schallschutz

Türblatt + Türfutter (1-flg.) » sturzhoch » gefälzt » HSD-43 (SK3)

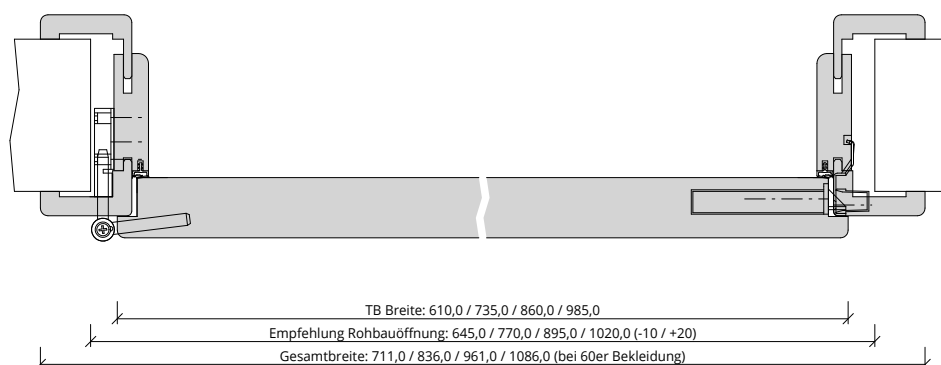




A_SD_TB-FU-1FLG_SH_GEF_HSD-43.PDF



H_SD_TB-FU-1FLG_SH_GEF_HSD-43.PDF



Q_SD_TB-FU-1FLG_SH_GEF_HSD-43.PDF



Klassifizierung

Schallschutz	Rw \geq 42dB nach DIN 4109
Klimaklasse	KL2 (Prüfklima b nach DIN EN 1121) (Aufbemusterung KL3 möglich)
Wärmedämmung	U-Wert ca. 2,20 W/m ² K (gültig für Türen mit Klimaklasse 3)
PEFC	85% PEFC ZERTIFIZIERT DINC-PEFC-COC-000620 (je nach Oberfläche)

PRÜM-Produktsortiment

BASIC	nicht möglich
STANDARD	[] TB-DA, [] TB-DQ
STIL	nicht möglich
ELEGANCE	[] Classic: ohne LA möglich, [] Profila: ohne LA möglich, [] Modena: ohne LA möglich, [] Primo: ohne LA möglich
LIFESTYLE	Blackline
ROYAL	Alle Varianten ohne LA
GANZGLAS	nicht möglich

Konstruktionsmerkmale Türblatt

Türblatt	HSD-43, Schallschutztür SK3 nach DIN 4109, Kartonverpackt
Beanspruchungsgruppe	Klasse S (RAL MEB-S)
TB-Maße gefälzt (bxh)	610 - 1235 x 1735 - 2235
Kürzbarkeit	20mm
Dicke	ca. 39,5mm
Flächengewicht	ca. 32,0 kg/m ²
Innenlage	Sandwicheinlage
Rahmen	MDF- Rahmen mit aufrechtem Stabilisator
Absperrung	HDF- Platte
Falz	gefälzt (3-seitig 13x25,5)
Kantenprofil	[] Eckig EC, [] Rund RU/RP/RPKR, [] Premiumkante PK2
Bodendichtung	absenkbare Bodendichtung
Schloss	Schloss mit PZ-Stanzung (8/55/72)
Bänder	[] 3-teiliges Einbohrband, vernickelt, [] Elegance Classic mit Band V 0037 WF FD FV
Kennzeichnung	gemäß Zulassung, Typenschild im Falz auf der Bandseite
Oberflächenart TB	[] CPL, [] G-TEC®, [] Lack, [] Schichtstoff, [] Linoleum (kein FSC/PEFC)

Konstruktionsmerkmale Zarge

Zarge	Türfutter sturzhoch für 1-flügelige Türen
Material	Futterteile aus 22mm, Bekleidungen aus 12mm Spanplatte
Verstellbereich Zierbekleidung	Wandstärke \geq 80mm bis \approx 100mm: +15/-5mm / Wandstärke $>$ 100mm: +10/-10mm
Schließblech	Standard mit Haltelaschen, silberfarben
Bandaufnahme	Aufnahmeelement aus Metall mit Klemmverbindung
Hinweis Türschließer	Innentürschließer immer mit zweiter Dichtungsebene im Zargenquerstück!
Bandrahmenteil	Rahmenteil für 3-teilige Bänder an Holzzargen, vernickelt
Dichtung	eingezogenes akustisches Dichtungsprofil
Kantenform	[] Rund RU (60/80mm), [] Eckig EC (50/55/60/80mm), [] Profil PR (65mm), [] Softline SLF (70mm), [] Hohlkehle HK65/22
Wandstärke	[] 100, [] 125, [] 145, [] 165, [] 185, [] 205, [] 225, [] 245, [] 270, [] 290, [] 310, [] 330
Oberflächenart Zarge	[] CPL, [] G-TEC®, [] Lack, [] Schichtstoff

