




HolzMeister Türenhandbuch

Türenhandbuch

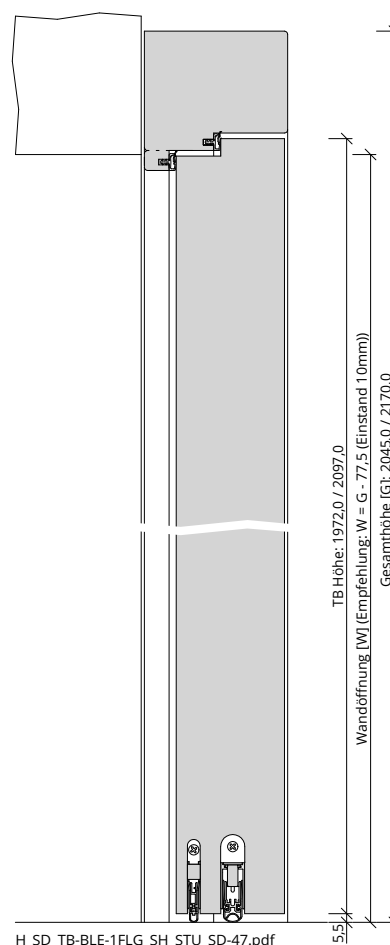
Funktionstüren » Schallschutz

Türblatt + Blendrahmen (1-flg.) » sturzhoch » stumpf » SD-47 (SK4 Doppelfalz)

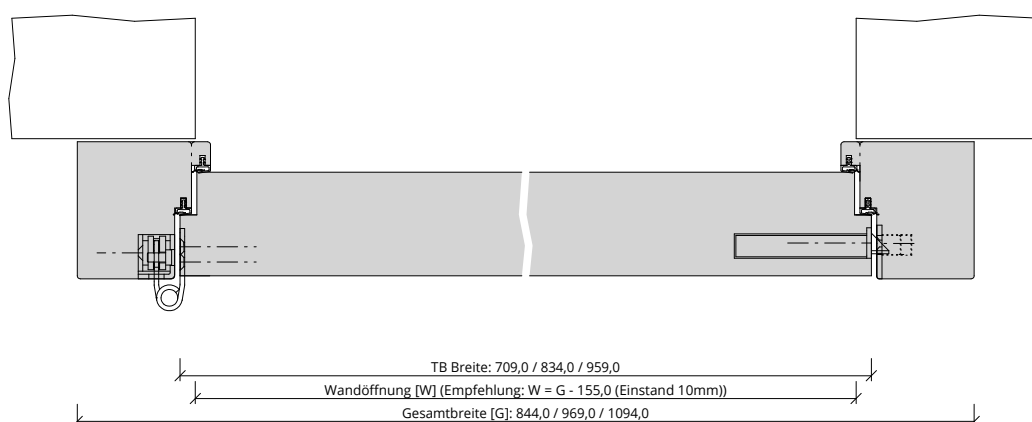




A_SD_TB-BLE-1FLG_SH_STU_SD-47.pdf



H_SD_TB-BLE-1FLG_SH_STU_SD-47.pdf



Q_SD_TB-BLE-1FLG_SH_STU_SD-47.pdf



Klassifizierung

| | |
|--------------|---|
| Schallschutz | Rw >= 47dB nach DIN 4109 |
| Klimaklasse | KL2 (Prüfklima b nach DIN EN 1121) (Aufbemusterung KL3 möglich) |
| Wärmedämmung | U-Wert ca. 1,60 W/m²K (gültig für Türen mit Klimaklasse 3) |
| PEFC | 85% PEFC ZERTIFIZIERT DINC-PEFC-COC-000620 (je nach Oberfläche) |
| FSC® | FSC® MIX TUVDC-COC-100620 (massive Blendrahmen) |

PRÜM-Produktsortiment

| | |
|-----------|---|
| BASIC | nicht möglich |
| STANDARD | [] TB-DA, [] TB-DQ |
| STIL | nicht möglich |
| ELEGANCE | [] Classic: nicht möglich, [] Profila: ohne LA möglich, [] Modena: ohne LA möglich, [] Primo: ohne LA möglich |
| LIFESTYLE | Blackline |
| ROYAL | Alle Varianten ohne LA |
| GANZGLAS | nicht möglich |

Konstruktionsmerkmale Türblatt

| | |
|----------------------|--|
| Türblatt | SD-47, Schallschutztür SK4 nach DIN 4109, Kartonverpackt |
| Beanspruchungsgruppe | Klasse S (RAL MEB-S) |
| TB-Maße stumpf (bxh) | 709 - 1209 x 1847 - 2222 |
| Kürzbarkeit | 20mm |
| Dicke | ca. 68,0mm |
| Flächengewicht | ca. 46,5 kg/m² |
| Innenlage | Sandwicheinlage |
| Rahmen | Massivholzrahmen mit aufrechtem Stabilisator |
| Absperrung | HDF- Platte |
| Falz | stumpf mit Gegenfälsung |
| Kantenprofil | [] Eckig Stumpf GF (Rahmenholz lackiert oder Melaminkante), [] Stumpf GF mit Premiumkante PK2 (Falz mind. 11x11) |
| Bodendichtung | 2 Stk. absenkbare Bodendichtungen |
| Schloss | Schloss mit PZ-Stanzung (8/80/72) |
| Bänder | Anschraubband mit 160mm Bandlänge, matt vernickelt |
| Kennzeichnung | gemäß Zulassung, Typenschild im Falz auf der Bandseite |
| Oberflächenart TB | [] CPL, [] G-TEC®, [] Lack, [] Schichtstoff, [] Linoleum (kein FSC/PEFC) |

Konstruktionsmerkmale Zarge

| | |
|----------------------|--|
| Zarge | Blendrahmen sturzhoch für 1-flügelige Türen |
| Material | Blendrahmen aus Massivholz, Querschnitt 87,5 x 90 |
| Schließblech | Schließblech Standard für stumpfe Türen |
| Bandaufnahme | Aufnahmeelement für Objektbänder, 3D- Verstellung |
| Hinweis Türschließer | Innentürschließer immer mit zweiter Dichtungsebene im Zargenquerstück! |
| Dichtung | eingezogenes akustisches Dichtungsprofil |
| Kantenform | Rund RU |
| Wandstärke | Empfehlung: >=80mm |
| Oberflächenart Zarge | [] Massiv, [] Weißlack |

