



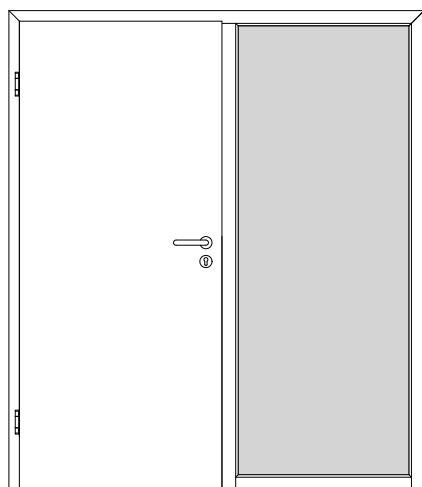
HolzMeister Türenhandbuch

Türenhandbuch

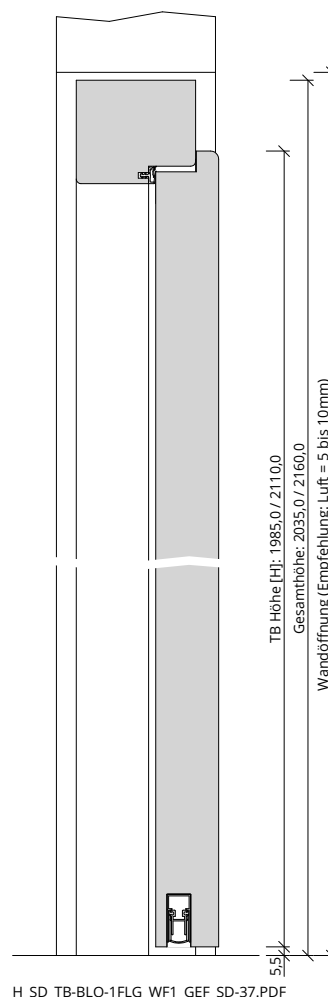
Funktionstüren » Schallschutz

Türblatt + Blockrahmen (1-flg.) » Windfang WF1 » gefälzt » SD-37 (SK2)

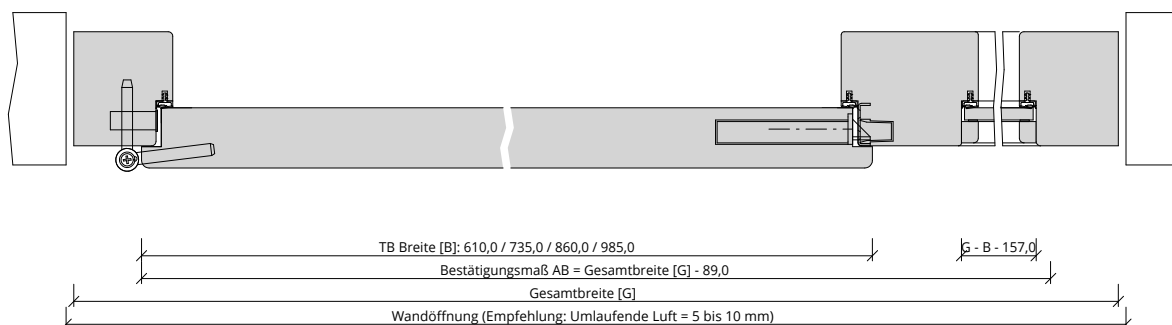




A_SD_TB-BLO-1FLG_WF1_GEF_SD-37.PDF



H_SD_TB-BLO-1FLG_WF1_GEF_SD-37.PDF



Q_SD_TB-BLO-1FLG_WF1_GEF_SD-37.PDF



Klassifizierung

Schallschutz	Rw >= 37dB nach DIN 4109
Klimaklasse	KL2 (Prüfklima b nach DIN EN 1121) (Aufbemusterung KL3 möglich)
Wärmedämmung	U-Wert ca. 2,30 W/m²K (gültig für Türen mit Klimaklasse 3)
PEFC	85% PEFC ZERTIFIZIERT DINC-PEFC-COC-000620 (je nach Oberfläche)
FSC®	FSC® MIX TUVDC-COC-100620 (massive Blendrahmen)

PRÜM-Produktsortiment

BASIC	nicht möglich
STANDARD	[] TB-DA, [] TB-DQ, [] DIN-LA, [] LA2 mittig, [] LA3 mittig
STIL	nicht möglich
ELEGANCE	[] Classic: ohne LA möglich, [] Profila: möglich, [] Modena: möglich, [] Primo: Sonderlösung auf Anfrage
LIFESTYLE	Blackline
ROYAL	Alle Varianten
GANZGLAS	nicht möglich

Konstruktionsmerkmale Türblatt

Türblatt	SD-37, Schallschutztür SK2 nach DIN 4109, Kartonverpackt
Beanspruchungsgruppe	Klasse S (RAL MEB-S)
TB-Maße gefälzt (bxh)	610 - 1235 x 1735 - 2235
Kürzbarkeit	20mm
Dicke	ca.39,5mm
Flächengewicht	ca. 25,0 kg/m²
Innenlage	Sandwicheinlage
Rahmen	MDF- Rahmen mit aufrechtem Stabilisator
Absperrung	HDF- Platte
Falz	gefälzt (3-seitig 13x25,5)
Kantenprofil	[] Eckig EC, [] Rund RU/RP/RPKR, [] Premiumkante PK2
Bodendichtung	absenkbare Bodendichtung
Schloss	Schloss mit PZ-Stanzung (8/55/72)
Bänder	[] 3-teiliges Einbohrband, vernickelt, [] Elegance Classic mit Band V 0037 WF FD FV
Kennzeichnung	gemäß Zulassung, Typenschild im Falz auf der Bandseite
Oberflächenart TB	[] CPL, [] G-TEC®, [] Lack, [] Schichtstoff, [] Linoleum (kein FSC/PEFC)

Konstruktionsmerkmale Zarge

Zarge	Blockrahmen mit 1 Seitenteil, mit passenden Glashalteleisten für 1-flügelige Türen
Abmessungen	je nach Ausführung, Zulassung beachten
Windfang	mit 1 Seitenteil, mit passenden Glashalteleisten
Glas Zarge	Sicherheitsglas VSG 8mm (Sound Control Folie)
Material	Blockrahmen aus Massivholz / MDF, Querschnitt 65 x 75
Kämpfer	Querschnitt 90 x 75
Schließblech	Standard, 6-fach verschraubt, silberfarben
Bandaufnahme	Klemmblock für Blend- und Blockrahmen
Hinweis Türschließer	Innentürschließer immer mit zweiter Dichtungsebene im Zargenquerstück!
Bandrahmenteil	Rahmenteil für 3-teilige Bänder an Holzzargen, vernickelt
Dichtung	eingezogenes akustisches Dichtungsprofil
Kantenform	Rund RU
Wandstärke	Empfehlung: >=80mm
Oberflächenart Zarge	[] CPL, [] G-TEC®, [] Massiv, [] Lack, [] Linoleum (2 Sichtseiten, seitlich geölt - kein FSC/PEFC)

