



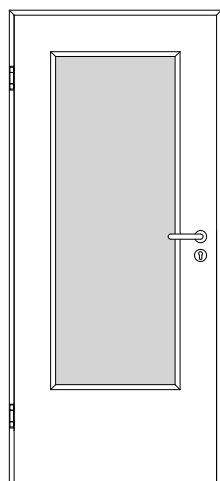
# HolzMeister Türenhandbuch

## Türenhandbuch

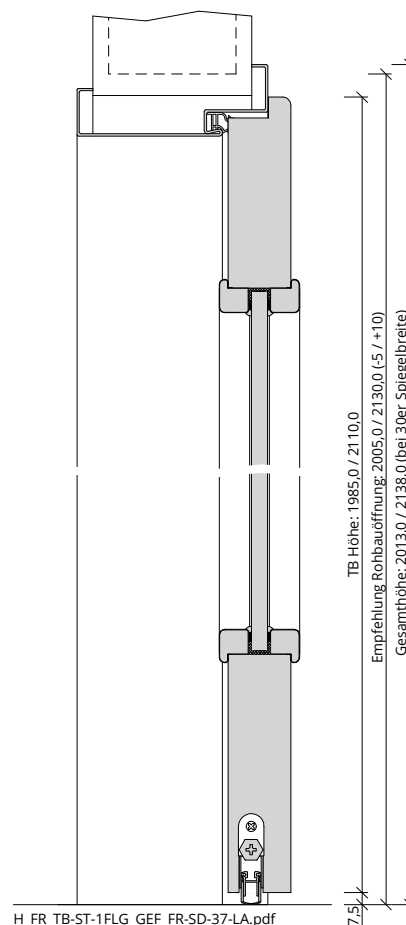
### Funktionstüren » Feuchtraum

Türblatt + Stahlzarge (1-flg.) » sturzhoch » gefälzt » FR-SD-37-LA (SK2)

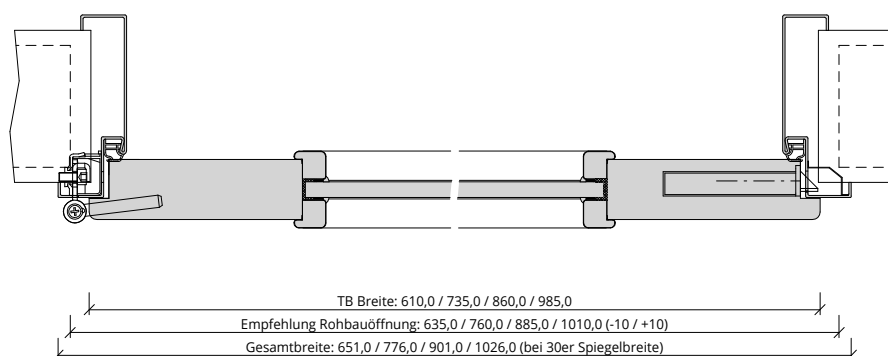




A\_FR\_TB-ST-1FLG\_GEF\_FR-SD-37-LA.pdf



H\_FR\_TB-ST-1FLG\_GEF\_FR-SD-37-LA.pdf



Q\_FR\_TB-ST-1FLG\_GEF\_FR-SD-37-LA.pdf



### Klassifizierung

Schallschutz	Rw >= 37dB nach DIN 4109
Feuchtraum	Feuchtraumtür laut Prüfbericht Nr.16/03-A091-K1
Klimaklasse	KL2 (Prüfklima b nach DIN EN 1121) (Aufbemusterung KL3 nicht möglich)
PEFC	85% PEFC ZERTIFIZIERT DINC-PEFC-COC-000620 (je nach Oberfläche)

### PRÜM-Produktsortiment

BASIC	nicht möglich
STANDARD	[ ] TB-DA, [ ] TB-DQ
STIL	nicht möglich
ELEGANCE	nicht möglich
LIFESTYLE	nicht möglich
ROYAL	nicht möglich
GANZGLAS	nicht möglich

### Konstruktionsmerkmale Türblatt

Türblatt	FR-SD-37-LA, Feuchtraumtür, Kartonverpackt
Beanspruchungsgruppe	Klasse S (RAL MEB-S)
TB-Maße gefälzt (bxh)	610 - 1235 x 1735 - 2235
Kürzbarkeit	20mm
Dicke	ca.45,5mm
Flächengewicht	ca. 33,0 kg/m² (je nach Variante und Lichtausschnitt)
Innenlage	Sandwicheinlage
Rahmen	MDF-Rahmen (feuchtebeständig) mit aufrechtem Stabilisator
Absperrung	Feuchtraum- HDF- Platte
Falz	gefälzt (3-seitig 13x25,5)
Kantenprofil	[ ] Eckig EC, [ ] Rund RU (nur bei CPL WL 9010), [ ] Rund RPKR (nur bei CPL WL 9016), [ ] Premiumkante PK2
Bodendichtung	absenkbare Bodendichtung
Schloss	Schloss mit PZ-Stanzung (8/55/72)
Bänder	3-teiliges Einbohrband, vernickelt
Lichtausschnitt	LA mit Glasleiste in Edelstahloptik (fertig verglast)
Glas Türblatt	Sicherheitsglas VSG 10mm
Oberflächenart TB	[ ] CPL 0,8, [ ] CPL Weißlack, [ ] Schichtstoff, [ ] Weißlack Exclusiv, [ ] Linoleum (kein FSC/PEFC)

### Konstruktionsmerkmale Zarge

Zarge	Türfutter sturzhoch für 1-flügelige Türen
Material	Stahlzarge, Materialstärke 1,5mm
Schließblech	Stanzung Stahlzarge
Bandaufnahme	Hinterschweißtasche für Stahlzargen mit Klemmverbindung
Bandrahmenteil	Rahmenteil für 2-teilige Bänder an Stahlzargen, vernickelt
Dichtung	eingezogenes akustisches Dichtungsprofil
Profil	[ ] Umfassungszarge, [ ] Blockzarge, [ ] Blockzarge 2-schalig, [ ] Eckzarge
Wandstärke	[ ] 100, [ ] 125, [ ] 145, [ ] 165, [ ] 185, [ ] 205, [ ] 225, [ ] 245, [ ] 270, [ ] 290, [ ] 310, [ ] 330
Oberflächenart Zarge	grundiert

