




# HolzMeister Türenhandbuch

## Türenhandbuch

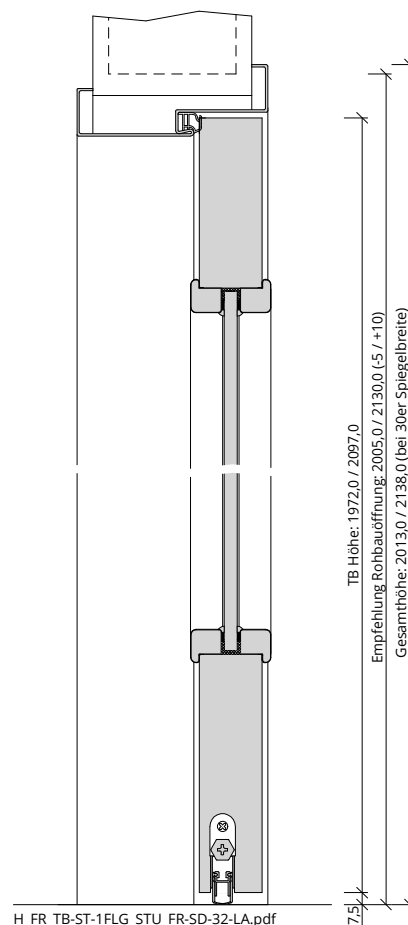
### Funktionstüren » Feuchtraum

Türblatt + Stahlzarge (1-flg.) » sturzhoch » stumpf » FR-SD-32-LA (SK1)

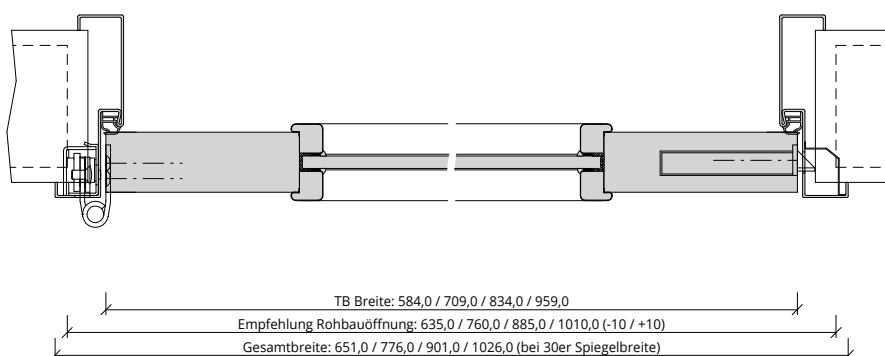




A\_FR\_TB-ST-1FLG\_STU\_FR-SD-32-LA.pdf



H\_FR\_TB-ST-1FLG\_STU\_FR-SD-32-LA.pdf



Q\_FR\_TB-ST-1FLG\_STU\_FR-SD-32-LA.pdf



### Klassifizierung

|              |   |
|--------------|---|
| Schallschutz | Rw >= 32dB nach DIN 4109  |
| Feuchtraum   | Feuchtraumtür laut Prüfbericht Nr.16/03-A091-K1                 |
| Klimaklasse  | KL2 (Prüfklima b nach DIN EN 1121) (Aufbemusterung KL3 möglich) |
| PEFC         | 85% PEFC ZERTIFIZIERT DINC-PEFC-COC-000620 (je nach Oberfläche) |

### PRÜM-Produktsortiment

|           |  |
|-----------|--|
| BASIC     | nicht möglich  |
| STANDARD  | <input type="checkbox"/> TB-DA, <input type="checkbox"/> TB-DQ |
| STIL      | nicht möglich  |
| ELEGANCE  | nicht möglich  |
| LIFESTYLE | nicht möglich  |
| ROYAL     | nicht möglich  |
| GANZGLAS  | nicht möglich  |

### Konstruktionsmerkmale Türblatt

|                      |   |
|----------------------|---|
| Türblatt             | FR-SD-32-LA, Feuchtraumtür, Kartonverpackt  |
| Beanspruchungsgruppe | Klasse S (RAL MEB-S)  |
| TB-Maße stumpf (bxh) | 584 - 1209 x 1722 - 2222  |
| Kürzbarkeit          | 20mm  |
| Dicke                | ca.39,5mm   |
| Flächengewicht       | ca. 30,0 kg/m² (je nach Variante und Lichtausschnitt)   |
| Innenlage            | Vollspanplatte VS   |
| Rahmen               | MDF-Rahmen (feuchtebeständig) mit aufrechtem Stabilisator   |
| Absperrung           | Feuchtraum- HDF- Platte   |
| Falz                 | stumpf  |
| Kantenprofil         | <input type="checkbox"/> Stumpf EC, <input type="checkbox"/> Premiumkante PK2   |
| Bodendichtung        | absenkbare Bodendichtung  |
| Schloss              | Schloss mit PZ-Stanzung (8/55/72)   |
| Bänder               | Anschraubband mit 160mm Bandlänge, matt vernickelt  |
| Lichtausschnitt      | LA mit Glasleiste in Edelstahloptik (fertig verglast)   |
| Glas Türblatt        | Sicherheitsglas VSG 8mm   |
| Oberflächenart TB    | <input type="checkbox"/> CPL 0,8, <input type="checkbox"/> CPL Weißlack, <input type="checkbox"/> Schichtstoff, <input type="checkbox"/> Weißlack Exclusiv, <input type="checkbox"/> Linoleum (kein FSC/PEFC) |

### Konstruktionsmerkmale Zarge

|                      |  |
|----------------------|--|
| Zarge                | Türfutter sturzhoch für 1-flügelige Türen  |
| Material             | Stahlzarge, Materialstärke 1,5mm   |
| Schließblech         | Stanzung Stahlzarge  |
| Bandaufnahme         | Aufnahmeelement für Objektbänder, 3D- Verstellung  |
| Dichtung             | eingezogenes akustisches Dichtungsprofil   |
| Profil               | <input type="checkbox"/> Umfassungszarge, <input type="checkbox"/> Blockzarge, <input type="checkbox"/> Blockzarge 2-schalig, <input type="checkbox"/> Eckzarge  |
| Wandstärke           | <input type="checkbox"/> 100, <input type="checkbox"/> 125, <input type="checkbox"/> 145, <input type="checkbox"/> 165, <input type="checkbox"/> 185, <input type="checkbox"/> 205, <input type="checkbox"/> 225, <input type="checkbox"/> 245, <input type="checkbox"/> 270, <input type="checkbox"/> 290, <input type="checkbox"/> 310, <input type="checkbox"/> 330 |
| Oberflächenart Zarge | grundiert  |

