



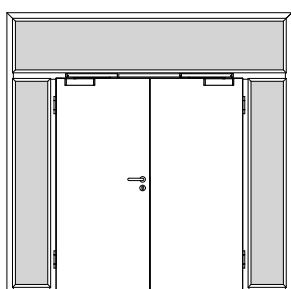
HolzMeister Türenhandbuch

Türenhandbuch

Funktionstüren » Feuerschutz

Türblatt + Türfutter (2-flg.) » Windfang WF4 » gefälzt

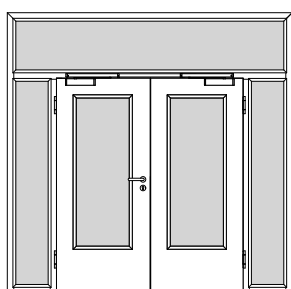




A_P5_TB-FU-2FLG_WF4_GEF_FS-30-2-RD.pdf

FS 30-2 RD (T30 RS SK1)

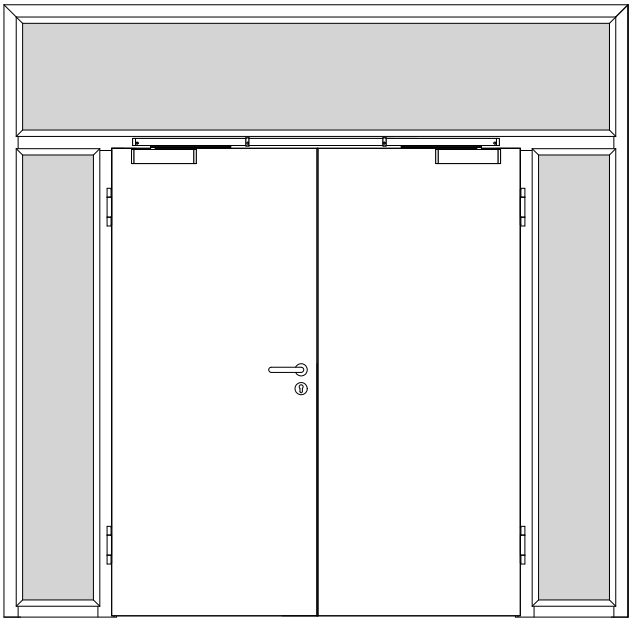
Seite 3



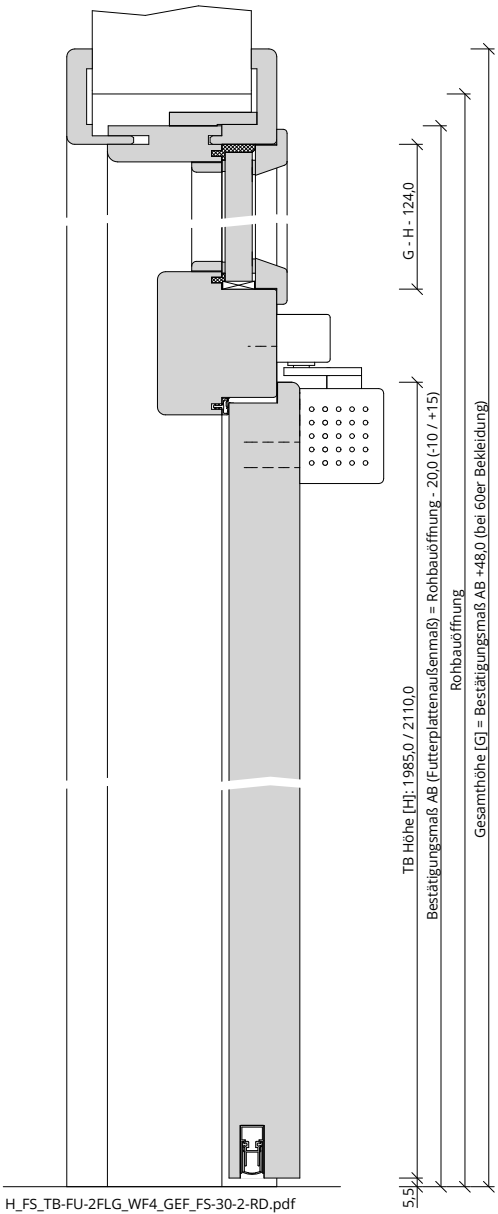
A_P5_TB-FU-2FLG_WF4_GEF_FS-30-2-LA-RD.pdf

FS 30-2-LA RD (T30 RS SK1)

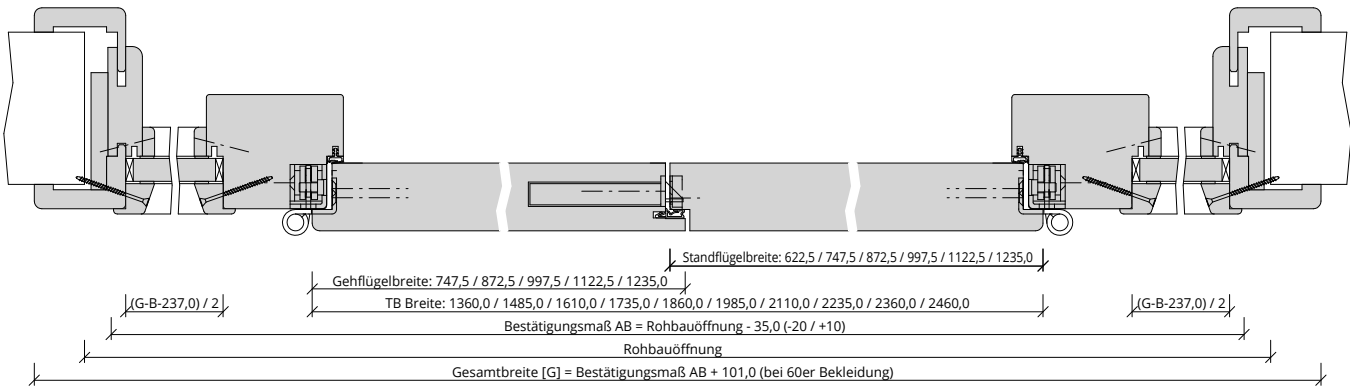
Seite 5



A_FS_TB-FU-2FLG_WF4_GEF_FS-30-2-RD.pdf



H_FS_TB-FU-2FLG_WF4_GEF_FS-30-2-RD.pdf



Q_FS_TB-FU-2FLG_WF4_GEF_FS-30-2-RD.pdf



Klassifizierung

| | |
|---------------|---|
| Feuerschutz: | T30 nach DIN 4102-5 / AbZ Z-6.20-2095 |
| Rauchschutz: | RS1 nach DIN 18095 |
| Schallschutz: | Rw >= 32dB nach DIN 4109 |
| Klimaklasse: | KL2 (Prüfklima b nach DIN EN 1121) (Aufbemusterung KL3 möglich) |
| PEFC: | 85% PEFC ZERTIFIZIERT DINC-PEFC-COC-000620 (je nach Oberfläche) |
| FSC®: | FSC® MIX TUVDC-COC-100620 (massive Kämpfer) |

PRÜM-Produktsortiment

| | |
|------------|--|
| BASIC: | nicht möglich |
| STANDARD: | [] TB-DA, [] TB-DQ, [] DIN-LA, [] TB-LA1, [] TB-LA2, [] TB-LA2-S, [] TB-LA2-B, [] TB-LA3, [] TB-LA3-S, [] TB-LA3-B |
| STIL: | nicht möglich |
| ELEGANCE: | [] Classic: nicht möglich, [] Profila: möglich (LA als Sonder), [] Modena: ohne LA möglich, [] Primo: ohne LA möglich |
| LIFESTYLE: | Blackline |
| ROYAL: | Alle Varianten |
| GANZGLAS: | nicht möglich |

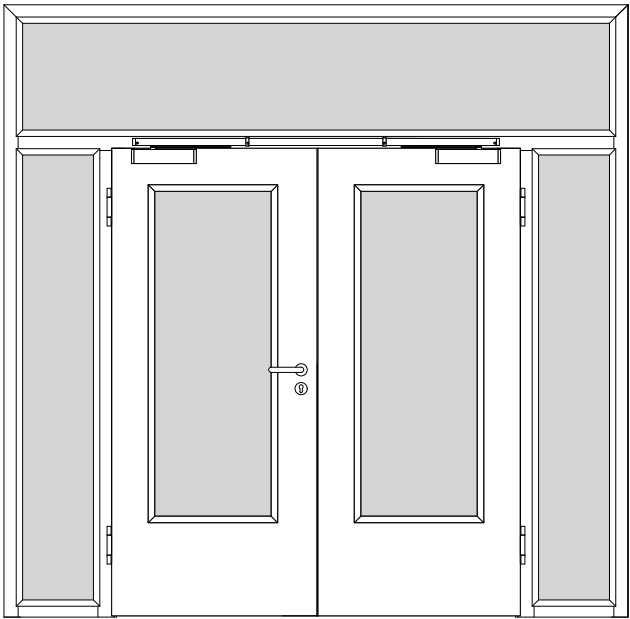
Konstruktionsmerkmale Türblatt

| | |
|---------------------------|---|
| Türblatt: | FS 30-1 RD, Feuerschutztür T30 nach DIN 4102-5, Kartonverpackt |
| Beanspruchungsgruppe: | Klasse S (RAL MEB-S) |
| DTB-Maße gefälzt (bxh): | 1360 - 2460 x 1735 - 2235 (Standflügel mind. 500 / Gehflügel mind. 700) |
| Kürzbarkeit: | nicht kürzbar |
| Dicke: | ca.45,0mm |
| Flächengewicht: | ca. 32,0 kg/m² |
| Innenlage: | Spanplatte FPY |
| Rahmen: | Massivholzrahmen mit Stabilisator und 3-seitigem Brandschutzstreifen |
| Absperrung: | HDF- Platte |
| Falz: | gefälzt (3-seitig 13x30,5), mittig gefälzt, Standflügel mit Dichtungsprofil |
| Kantenprofil: | [] Eckig EC, [] Rund RU/RP/RPKR, [] Premiumkante PK2 |
| Bodendichtung: | absenkbare Bodendichtung |
| Schloss: | FS-Schloss mit PZ-Stanzung (9/65/72), Standflügel mit Falztreibriegelschloss |
| Schließblech Standflügel: | Standard- Schließblech silber |
| Bänder: | [] Anschraubband 160mm, matt vernickelt, [] 3-teiliges Einbohrband mit verstärktem Zapfen, vernickelt |
| Drückergarnitur: | nach DIN 18273, Kunststoff schwarz, U-Form, lose beigelegt |
| Türschließer: | nach DIN EN 1154 mit Gleitschiene und mechanischer Schließfolgeregelung, lose beigelegt |
| Kennzeichnung: | gemäß Zulassung, Typenschild im Falz auf der Bandseite |
| Oberflächenart TB: | [] CPL, [] G-TEC®, [] Lack, [] Schichtstoff, [] Linoleum (kein FSC/PEFC) |

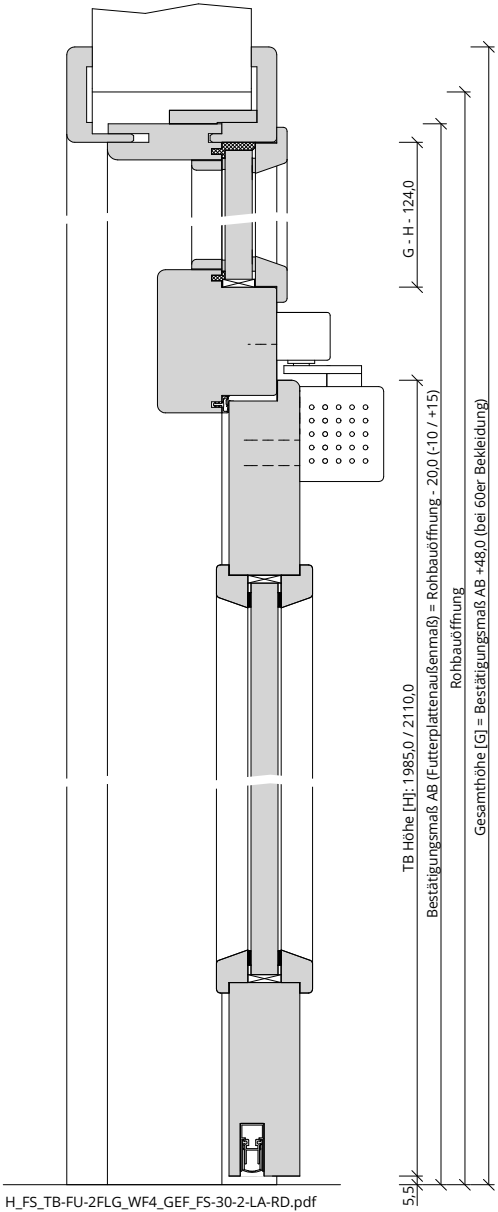
Konstruktionsmerkmale Zarge

| | |
|-----------------------|--|
| Zarge: | Türfutter mit 2 Seitenteilen und Oberlicht für 2-flügelige Türen |
| Abmessungen: | je nach Ausführung (lt. Zulassung: BRM: B <= 4500, H <= 3000 / FM Oberlicht <= 810 / FM Seitenteil <= 930) |
| Windfang: | WF4 mit passenden Glashalteleisten |
| Glas Zarge: | [] Brandschutzglas (ohne UV-Schutz), [] Brandschutzglas (UV-Schutz 1-seitig) |
| Material: | Futterteile aus 22mm, Bekleidung aus 12mm Spanplatte (Falzbekl. B1) |
| Kämpfer: | Kern aus Massivholz, Querschnitt 90 x 75 |
| Schließblech: | Flachschließblech für Obenverriegelung |
| Bandaufnahme: | [] Aufnahmeelement für Objektbänder, 3D- Verstellung, [] Aufnahmeelement für 3-teilige Bänder |
| Dichtung: | eingezogenes akustisches Dichtungsprofil |
| Kantenform: | [] Rund RU (60/80mm), [] Eckig EC (50/55/60/80mm), [] Profil PR (65mm) |
| Wandstärke: | 100, 125, 145, 165, 185, 205, 225, 245, 270, 290, 310, 330 (Zulassung beachten!) |
| Oberflächenart Zarge: | [] CPL, [] G-TEC®, [] Lack |

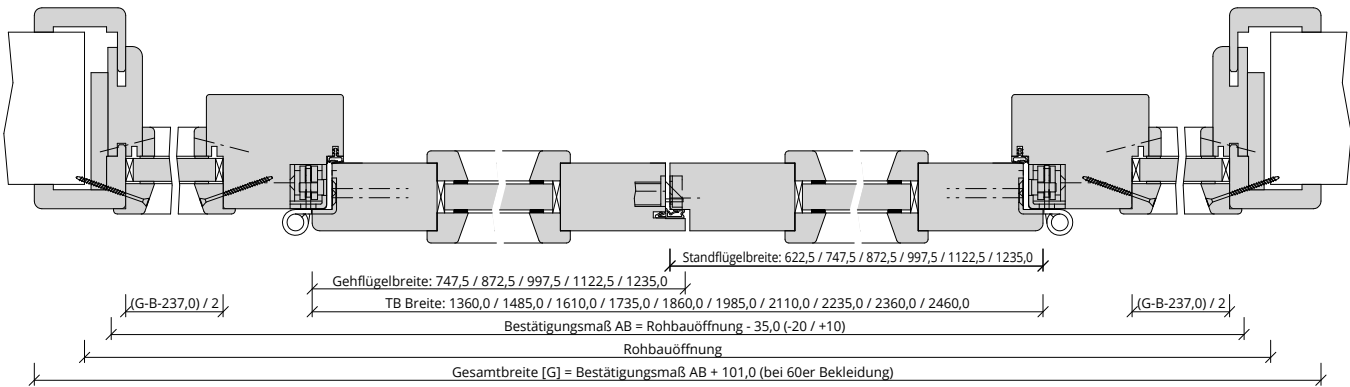




A_FS_TB-FU-2FLG_WF4_GEF_FS-30-2-LA-RD.pdf



H_FS_TB-FU-2FLG_WF4_GEF_FS-30-2-LA-RD.pdf



Q_FS_TB-FU-2FLG_WF4_GEF_FS-30-2-LA-RD.pdf



Klassifizierung

| | |
|---------------|---|
| Feuerschutz: | T30 nach DIN 4102-5 / AbZ Z-6.20-2095 |
| Rauchschutz: | RS1 nach DIN 18095 |
| Schallschutz: | Rw >= 32dB nach DIN 4109 |
| Klimaklasse: | KL2 (Prüfklima b nach DIN EN 1121) (Aufbemusterung KL3 möglich) |
| PEFC: | 85% PEFC ZERTIFIZIERT DINC-PEFC-COC-000620 (je nach Oberfläche) |
| FSC®: | FSC® MIX TUVDC-COC-100620 (massive Kämpfer) |

PRÜM-Produktsortiment

| | |
|------------|--|
| BASIC: | nicht möglich |
| STANDARD: | <input type="checkbox"/> TB-DA, <input type="checkbox"/> TB-DQ, <input type="checkbox"/> DIN-LA, <input type="checkbox"/> TB-LA1, <input type="checkbox"/> TB-LA2, <input type="checkbox"/> TB-LA2-S, <input type="checkbox"/> TB-LA2-B, <input type="checkbox"/> TB-LA3, <input type="checkbox"/> TB-LA3-S, <input type="checkbox"/> TB-LA3-B |
| STIL: | nicht möglich |
| ELEGANCE: | <input type="checkbox"/> Classic: nicht möglich, <input type="checkbox"/> Profila: möglich (LA als Sonder), <input type="checkbox"/> Modena: ohne LA möglich, <input type="checkbox"/> Primo: ohne LA möglich |
| LIFESTYLE: | Blackline |
| ROYAL: | Alle Varianten (Ausnahme: LA4, LA5) |
| GANZGLAS: | nicht möglich |

Konstruktionsmerkmale Türblatt

| | |
|---------------------------|--|
| Türblatt: | FS 30-1-LA RD, Feuerschutztür T30 nach DIN 4102-5, Kartonverpackt |
| Beanspruchungsgruppe: | Klasse S (RAL MEB-S) |
| DTB-Maße gefälzt (bxh): | 1360 - 2460 x 1735 - 2235 (Standflügel mind. 500 / Gehflügel mind. 700) |
| Kürzbarkeit: | nicht kürzbar |
| Dicke: | ca.45,0mm |
| Flächengewicht: | ca. 36,0 kg/m² (je nach Variante und Lichtausschnitt) |
| Innenlage: | Spanplatte FPY |
| Rahmen: | Massivholzrahmen mit Stabilisator und 3-seitigem Brandschutzstreifen |
| Absperrung: | HDF- Platte |
| Falz: | gefälzt (3-seitig 13x30,5), mittig gefälzt, Standflügel mit Dichtungsprofil |
| Kantenprofil: | <input type="checkbox"/> Eckig EC, <input type="checkbox"/> Rund RU/RP/RPKR, <input type="checkbox"/> Premiumkante PK2 |
| Bodendichtung: | absenkbare Bodendichtung |
| Schloss: | FS-Schloss mit PZ-Stanzung (9/65/72), Standflügel mit Falztreibriegelschloss |
| Schließblech Standflügel: | Standard- Schließblech silber |
| Bänder: | <input type="checkbox"/> Anschraubband 160mm, matt vernickelt, <input type="checkbox"/> 3-teiliges Einbohrband mit verstärktem Zapfen, vernickelt |
| Drückergarnitur: | nach DIN 18273, Kunststoff schwarz, U-Form, lose beigelegt |
| Türschließer: | nach DIN EN 1154 mit Gleitschiene und mechanischer Schließfolgeregelung, lose beigelegt |
| Kennzeichnung: | gemäß Zulassung, Typenschild im Falz auf der Bandseite |
| Lichtausschnitt: | LA mit Leiste Typ TL (fertig verglast) |
| Glas Türblatt: | <input type="checkbox"/> Brandschutzglas (ohne UV-Schutz), <input type="checkbox"/> Brandschutzglas (UV-Schutz 1-seitig) |
| Oberflächenart TB: | <input type="checkbox"/> CPL, <input type="checkbox"/> G-TEC®, <input type="checkbox"/> Lack, <input type="checkbox"/> Schichtstoff, <input type="checkbox"/> Linoleum (kein FSC/PEFC) |

Konstruktionsmerkmale Zarge

| | |
|-----------------------|---|
| Zarge: | Türfutter mit 2 Seitenteilen und Oberlicht für 2-flügelige Türen |
| Abmessungen: | je nach Ausführung (lt. Zulassung: BRM: B <= 4500, H <= 3000 / FM Oberlicht <= 810 / FM Seitenteil <= 930) |
| Windfang: | WF4 mit passenden Glashalteleisten |
| Glas Zarge: | <input type="checkbox"/> Brandschutzglas (ohne UV-Schutz), <input type="checkbox"/> Brandschutzglas (UV-Schutz 1-seitig) |
| Material: | Futterteile aus 22mm, Bekleidung aus 12mm Spanplatte (Falzbekl. B1) |
| Kämpfer: | Kern aus Massivholz, Querschnitt 90 x 75 |
| Schließblech: | Flachschließblech für Obenverriegelung |
| Bandaufnahme: | <input type="checkbox"/> Aufnahmeelement für Objektbänder, 3D- Verstellung, <input type="checkbox"/> Aufnahmeelement für 3-teilige Bänder |
| Dichtung: | eingezogenes akustisches Dichtungsprofil |
| Kantenform: | <input type="checkbox"/> Rund RU (60/80mm), <input type="checkbox"/> Eckig EC (50/55/60/80mm), <input type="checkbox"/> Profil PR (65mm) |
| Wandstärke: | 100, 125, 145, 165, 185, 205, 225, 245, 270, 290, 310, 330 (Zulassung beachten!) |
| Oberflächenart Zarge: | <input type="checkbox"/> CPL, <input type="checkbox"/> G-TEC®, <input type="checkbox"/> Lack |

