



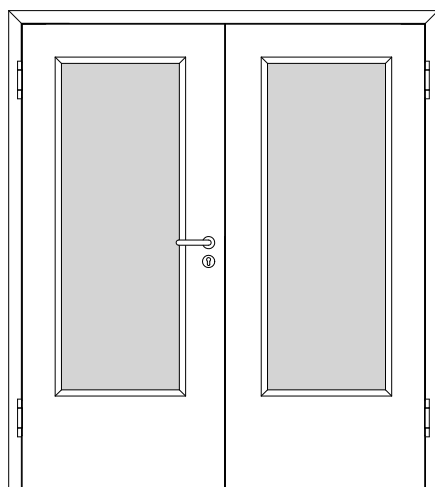
HolzMeister Türenhandbuch

Türenhandbuch

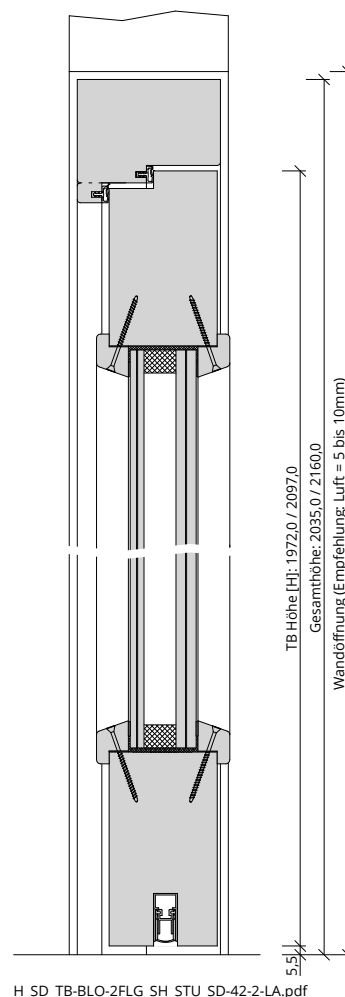
Funktionstüren » Schallschutz

Türblatt + Blockrahmen (2-flg.) » sturzhoch » stumpf » SD-42-2-LA (SK3 Doppelfalz)

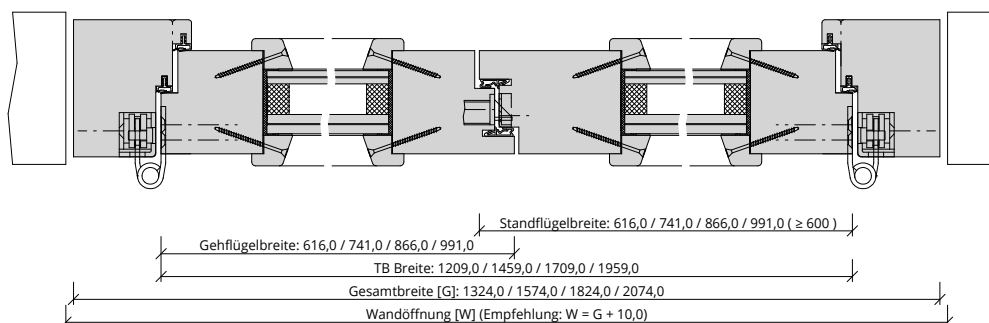




A_SD_TB-BLO-2FLG_SH_STU_SD-42-2-LA.pdf



H_SD_TB-BLO-2FLG_SH_STU_SD-42-2-LA.pdf



Q_SD_TB-BLO-2FLG_SH_STU_SD-42-2-LA.pdf



Klassifizierung

Schallschutz	Rw >= 42dB nach DIN 4109
Klimaklasse	KL2 (Prüfklima b nach DIN EN 1121) (Aufbemusterung KL3 möglich)
PEFC	85% PEFC ZERTIFIZIERT DINC-PEFC-COC-000620 (je nach Oberfläche)
FSC®	FSC® MIX TUVDC-COC-100620 (massive Blockrahmen)

PRÜM-Produktsortiment

BASIC	nicht möglich
STANDARD	[] TB-DA, [] TB-DQ, [] DIN-LA, [] TB-LA1 mittig, [] TB-LA3 mittig
STIL	nicht möglich
ELEGANCE	nicht möglich
LIFESTYLE	Blackline
ROYAL	Alle Varianten (DIN-LA / LA1 mittig / LA3 mittig)
GANZGLAS	nicht möglich

Konstruktionsmerkmale Türblatt

Türblatt	SD-42-2-LA, Schallschutztür SK3 nach DIN 4109, Kartonverpackt
Beanspruchungsgruppe	Klasse S (RAL MEB-S)
DTB-Maße stumpf (bxh)	1222 - 2459 x 1722 - 2222 (Standflügel mind. 600)
Kürzbarkeit	nicht kürzbar
Dicke	ca. 68,0mm
Flächengewicht	ca. 37,0 kg/m² (je nach Variante und Lichtausschnitt)
Innenlage	Sandwicheinlage
Rahmen	Massivholzrahmen mit aufrechtem Stabilisator
Absperrung	HDF- Platte
Falz	stumpf, mittig gefälzt, Standflügel mit Dichtungsprofil
Kantenprofil	[] Eckig Stumpf GF (Rahmenholz lackiert oder Melaminkante), [] Stumpf GF 2-flügelig nicht möglich mit Premiumkante PK2
Bodendichtung	absenkbare Bodendichtung
Schloss	Schloss mit PZ-Stanzung (8/80/72)
Schließblech Standflügel	[] Standard- Schließblech Silber/Edelstahl + Kantenriegel, [] Kurzschließblech Edelstahl + Kantenriegel
Bänder	Anschraubband mit 160mm Bandlänge, matt vernickelt
Kennzeichnung	gemäß Zulassung, Typenschild im Falz auf der Bandseite
Lichtausschnitt	LA mit passender Glasleiste (fertig verglast)
Glas Türblatt	Spezial- Isolierglasscheibe mit VSG- Sicherheitsglas - 41,5mm
Oberflächenart TB	[] CPL, [] Lack, [] Schichtstoff

Konstruktionsmerkmale Zarge

Zarge	Blockrahmen sturzhoch für 1-flügelige Türen
Material	Blockrahmen aus Massivholz, Querschnitt 77,5 x 90
Schließblech	Hülse für Obenverriegelung (bauseits bohren)
Bandaufnahme	Aufnahmeelement für Objektbänder, 3D- Verstellung
Dichtung	eingezogenes akustisches Dichtungsprofil
Kantenform	Rund RU
Wandstärke	Empfehlung: >=80mm
Oberflächenart Zarge	[] Massiv, [] Weißlack

