



# HolzMeister Türenhandbuch

## Türenhandbuch

### Funktionstüren » Wärmeschutz

Türblatt + Stahlzarge (1-flg.) » sturzhoch





gefälzt

Seite 3



stumpf

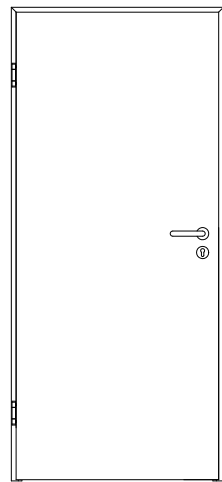
Seite 6



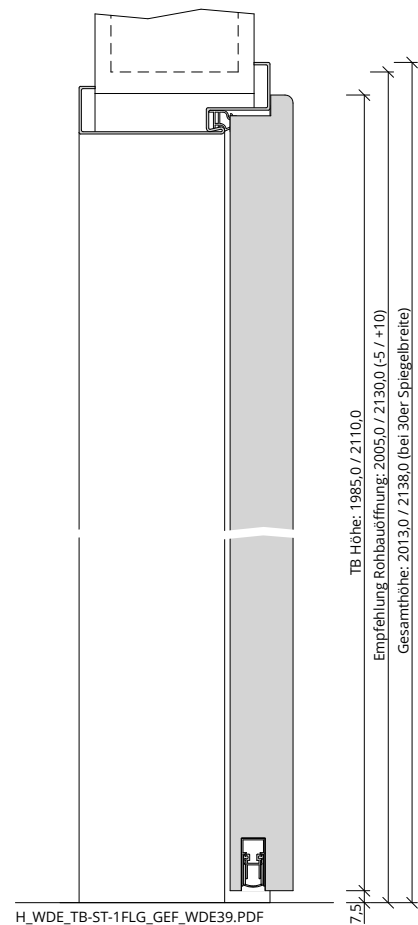
A\_WDE\_TB-ST-1FLG\_GEF\_WDE39.PDF

WDE-39


Seite 4



A\_WDE\_TB-ST-1FLG\_GEF\_WDE39.PDF



H\_WDE\_TB-ST-1FLG\_GEF\_WDE39.PDF



Q\_WDE\_TB-ST-1FLG\_GEF\_WDE39.PDF



### Klassifizierung

Klimaklasse	KL3 (Prüfklima c nach DIN EN 1121)
Wärmedämmung	U-Wert ca. 1,10 W/m²K (gültig für Türen mit Klimaklasse 3)
PEFC	85% PEFC ZERTIFIZIERT DINC-PEFC-COC-000620 (je nach Oberfläche)
Hinweis:	NICHT geeignet beim Einsatz in Räumen mit Außenklima (z.B. ungedämmtes Dach usw.)

### PRÜM-Produktsortiment

BASIC	nicht möglich
STANDARD	[ ] TB-DA, [ ] TB-DQ
STIL	nicht möglich
ELEGANCE	[ ] Classic: nicht möglich, [ ] Profila: ohne LA möglich, [ ] Modena: ohne LA möglich, [ ] Primo: ohne LA möglich
LIFESTYLE	Blackline
ROYAL	Alle Varianten
GANZGLAS	nicht möglich

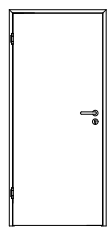
### Konstruktionsmerkmale Türblatt

Türblatt	WDE-39, Wärmeschutztür, U-Wert ca. 1,1W/m²K, Kartonverpackt
Beanspruchungsgruppe	Klasse M (Klasse 2 nach DIN EN 1192)
TB-Maße gefälzt (bxh)	610 - 1235 x 1735 - 2235
Kürzbarkeit	20mm
Dicke	ca.43,0mm
Flächengewicht	ca. 16,0 kg/m²
Innenlage	Spezial PU-Dämmschaumplatte
Rahmen	MDF-Rahmen, unten + seitlich 2-fach
Absperrung	HDF- Platte mit 0,5mm Alu
Falz	gefälzt (3-seitig 13x25,5)
Kantenprofil	[ ] Eckig EC, [ ] Rund RU/RP/RPKR, [ ] Premiumkante PK2
Bodendichtung	absenkbare Bodendichtung
Schloss	Schloss mit PZ-Stanzung (8/55/72)
Bänder	3-teiliges Einbohrband, vernickelt
Oberflächenart TB	[ ] CPL, [ ] G-TEC®, [ ] Lack, [ ] Schichtstoff

### Konstruktionsmerkmale Zarge

Zarge	Stahlzarge sturzhoch für 1-flügelige Türen
Material	Stahlzarge, Materialstärke 1,5mm
Schließblech	Stanzung Stahlzarge
Bandaufnahme	Hinterschweißtasche für Stahlzargen mit Klemmverbindung
Bandrahmenteil	Rahmenteil für 2-teilige Bänder an Stahlzargen, vernickelt
Dichtung	eingezogenes akustisches Dichtungsprofil
Profil	[ ] Umfassungszarge, [ ] Blockzarge, [ ] Blockzarge 2-schalig, [ ] Eckzarge
Wandstärke	[ ] 100, [ ] 125, [ ] 145, [ ] 165, [ ] 185, [ ] 205, [ ] 225, [ ] 245, [ ] 270, [ ] 290, [ ] 310, [ ] 330
Oberflächenart Zarge	grundiert

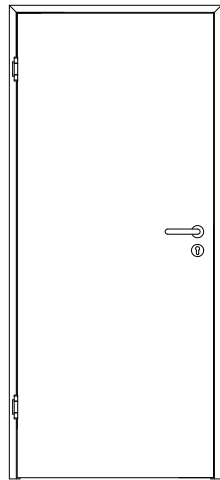




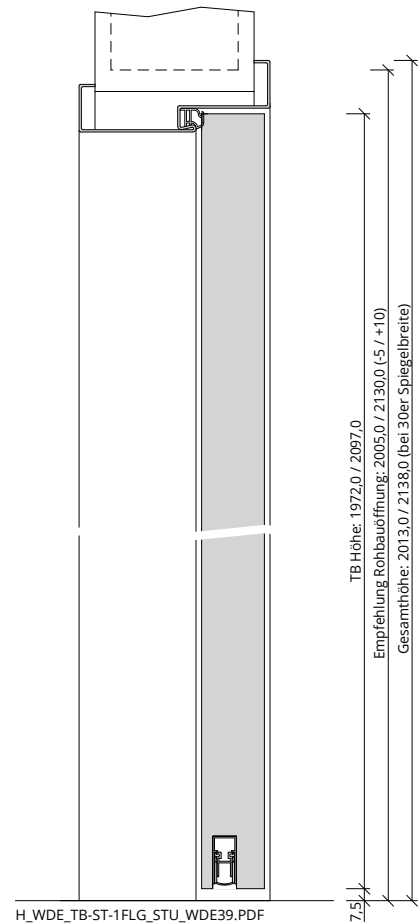
A\_WDE\_TB-ST-1FLG\_STU\_WDE39.PDF

WDE-39

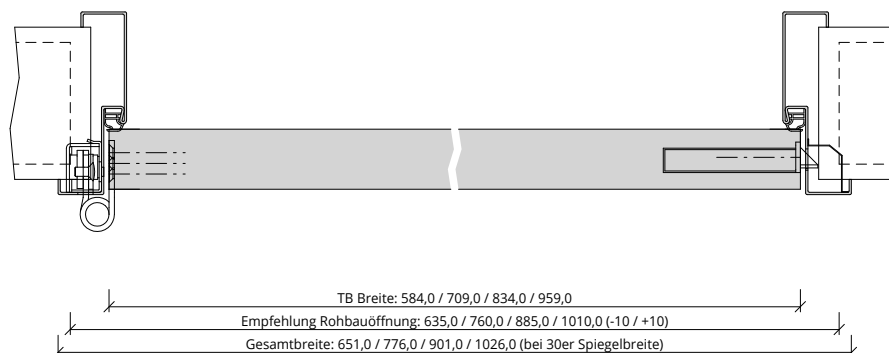
Seite 7



A\_WDE\_TB-ST-1FLG\_STU\_WDE39.PDF



H\_WDE\_TB-ST-1FLG\_STU\_WDE39.PDF



Q\_WDE\_TB-ST-1FLG\_STU\_WDE39.PDF



### Klassifizierung

Klimaklasse	KL3 (Prüfklima c nach DIN EN 1121)
Wärmedämmung	U-Wert ca. 1,10 W/m²K (gültig für Türen mit Klimaklasse 3)
PEFC	85% PEFC ZERTIFIZIERT DINC-PEFC-COC-000620 (je nach Oberfläche)
Hinweis:	NICHT geeignet beim Einsatz in Räumen mit Außenklima (z.B. ungedämmtes Dach usw.)

### PRÜM-Produktsortiment

BASIC	nicht möglich
STANDARD	[ ] TB-DA, [ ] TB-DQ
STIL	nicht möglich
ELEGANCE	[ ] Classic: nicht möglich, [ ] Profila: ohne LA möglich, [ ] Modena: ohne LA möglich, [ ] Primo: ohne LA möglich
LIFESTYLE	Blackline
ROYAL	Alle Varianten
GANZGLAS	nicht möglich

### Konstruktionsmerkmale Türblatt

Türblatt	WDE-39, Wärmeschutztür, U-Wert ca. 1,1W/m²K, Kartonverpackt
Beanspruchungsgruppe	Klasse M (Klasse 2 nach DIN EN 1192)
TB-Maße stumpf (bxh)	584 - 1209 x 1722 - 2222
Kürzbarkeit	20mm
Dicke	ca.43,0mm
Flächengewicht	ca. 16,0 kg/m²
Innenlage	Spezial PU-Dämmschaumplatte
Rahmen	MDF-Rahmen, unten + seitlich 2-fach
Absperrung	HDF- Platte mit 0,5mm Alu
Falz	stumpf
Kantenprofil	[ ] Stumpf EC, [ ] Premiumkante PK2
Bodendichtung	absenkbare Bodendichtung
Schloss	Schloss mit PZ-Stanzung (8/55/72)
Bänder	Anschraubband mit 160mm Bandlänge, matt vernickelt
Oberflächenart TB	[ ] CPL, [ ] G-TEC®, [ ] Lack, [ ] Schichtstoff

### Konstruktionsmerkmale Zarge

Zarge	Stahlzarge sturzhoch für 1-flügelige Türen
Material	Stahlzarge, Materialstärke 1,5mm
Schließblech	Stanzung Stahlzarge
Bandaufnahme	Aufnahmeelement für Objektbänder, 3D- Verstellung
Dichtung	eingezogenes akustisches Dichtungsprofil
Profil	[ ] Umfassungszarge, [ ] Blockzarge, [ ] Blockzarge 2-schalig, [ ] Eckzarge
Wandstärke	[ ] 100, [ ] 125, [ ] 145, [ ] 165, [ ] 185, [ ] 205, [ ] 225, [ ] 245, [ ] 270, [ ] 290, [ ] 310, [ ] 330
Oberflächenart Zarge	grundiert

