



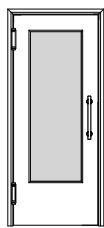
# HolzMeister Türenhandbuch

## Türenhandbuch

### Wohnraumtüren » Pendeltüren

sturzhoch » Türblatt Holz (mit LA) » Stahlzarge

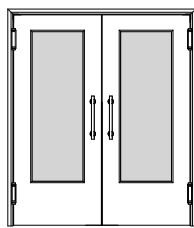




A\_PT\_TB-LA-ST\_1FLG.PDF

1-flügelig (Pendel)

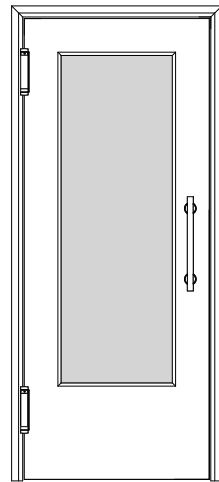
Seite 3



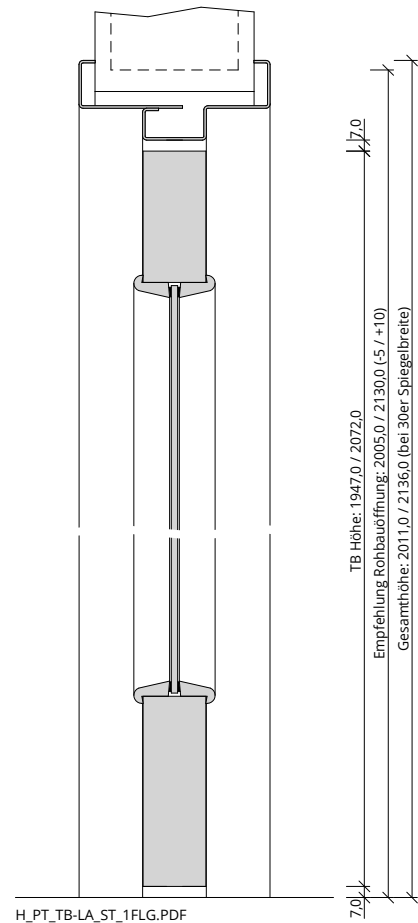
A\_PT\_TB-LA-ST\_2FLG.PDF

2-flügelig (Pendel)

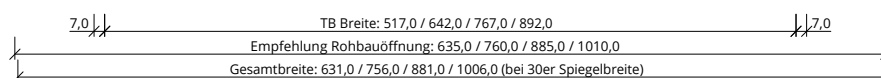
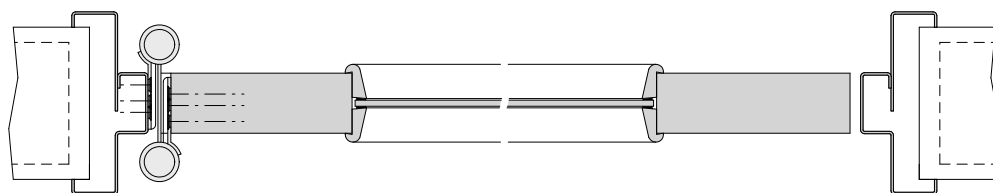
Seite 5



A\_PT\_TB-LA\_ST\_1FLG.PDF



H\_PT\_TB-LA\_ST\_1FLG.PDF



Q\_PT\_TB-LA\_ST\_1FLG.pdf



### Klassifizierung

Klimaklasse	KL1 (Prüfklima a nach DIN EN 1121)
PEFC	85% PEFC ZERTIFIZIERT DINC-PEFC-COC-000620 (je nach Oberfläche)

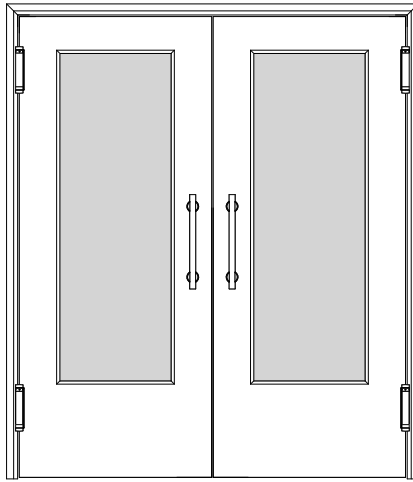
### Konstruktionsmerkmale Türblatt

Türblatt	Pendeltür Holz (mit LA), 1-flügelig, Kartonverpackt
TB-Maße stumpf (bxh)	siehe Zeichnung
Kürzbarkeit	50mm
Dicke	ca.39,5mm
Flächengewicht	ca. 18,5 kg/m² (je nach Variante und Lichtausschnitt)
Innenlage	Vollspanplatte VS
Rahmen	MDF- Rahmen, unten 2-fach
Absperrung	[ ] Spanplatte, [ ] HDF- Platte
Falz	stumpf
Kantenprofil	[ ] Eckig EC, [ ] Premiumkante PK2
Falzkanten	mit Kantenbeschichtung
Schloss	ohne
Bänder	Pendeltürbänder Deni Nr.39
Drückergarnitur	[ ] ohne, [ ] Stangengriff (Alu, Edelstahl / Länge 400, 800, 1200)
Lichtausschnitt	Typ: DIN-LA
Leiste	[ ] Leiste Typ GSR (lose beigelegt), [ ] Leiste Typ GSR (fest verglast)
Oberflächenart TB	[ ] CPL, [ ] G-TEC®, [ ] Lack, [ ] Schichtstoff, [ ] Linoleum (kein FSC/PEFC)

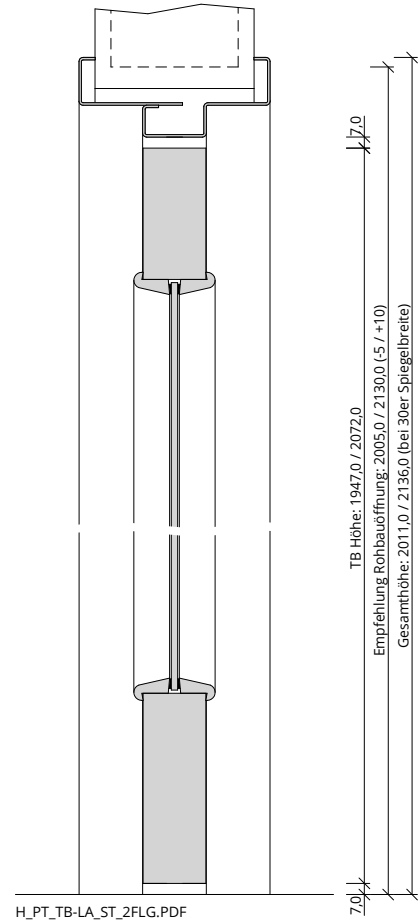
### Konstruktionsmerkmale Zarge

Zarge	Pendeltür- Stahlzarge sturzhoch für 1-flügelige Türen
Material	Stahlzarge, Materialstärke 1,5mm
Eckverbindung	Eckverbindung verschweißt
Schließblech	ohne Schließblech
Profil	[ ] Umfassungszarge, [ ] Blockzarge, [ ] Blockzarge 2-schalig, [ ] Eckzarge
Wandstärke	[ ] 80, [ ] 100, [ ] 125, [ ] 145, [ ] 165, [ ] 185, [ ] 205, [ ] 225, [ ] 245, [ ] 270, [ ] 290, [ ] 310, [ ] 330
Oberflächenart Zarge	grundiert

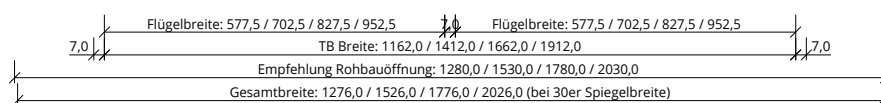
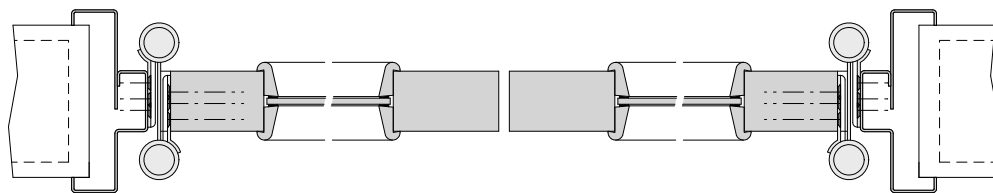




A\_PT\_TB-LA\_ST\_2FLG.PDF



H\_PT\_TB-LA\_ST\_2FLG.PDF



Q\_PT\_TB-LA\_ST\_2FLG.pdf



### Klassifizierung

Klimaklasse	KL1 (Prüfklima a nach DIN EN 1121)
PEFC	85% PEFC ZERTIFIZIERT DINC-PEFC-COC-000620 (je nach Oberfläche)

### Konstruktionsmerkmale Türblatt

Türblatt	Pendeltür Holz (mit LA), 2-flügelig, Kartonverpackt
DTB-Maße stumpf (bxh)	siehe Zeichnung
Kürzbarkeit	50mm
Dicke	ca.39,5mm
Flächengewicht	ca. 18,5 kg/m <sup>2</sup> (je nach Variante und Lichtausschnitt)
Innenlage	Vollspanplatte VS
Rahmen	MDF- Rahmen, unten 2-fach
Absperrung	[ ] Spanplatte, [ ] HDF- Platte
Falz	stumpf, mittig mit Gegenfalz
Kantenprofil	[ ] Eckig EC, [ ] Premiumkante PK2
Falzkanten	mit Kantenbeschichtung
Schloss	ohne
Schließblech Standflügel	Standard- Schließblech silber
Bänder	Pendeltürbänder Deni Nr.39
Drückergarnitur	[ ] ohne, [ ] Stangengriff (Alu, Edelstahl / Länge 400, 800, 1200)
Lichtausschnitt	Typ: DIN-LA
Leiste	[ ] Leiste Typ GSR (lose beigelegt), [ ] Leiste Typ GSR (fest verglast)
Oberflächenart TB	[ ] CPL, [ ] G-TEC®, [ ] Lack, [ ] Schichtstoff, [ ] Linoleum (kein FSC/PEFC)

### Konstruktionsmerkmale Zarge

Zarge	Pendeltür- Stahlzarge sturzhoch für 2-flügelige Türen
Material	Stahlzarge, Materialstärke 1,5mm
Eckverbindung	Eckverbindung verschweißt
Schließblech	ohne Schließblech
Profil	[ ] Umfassungszarge, [ ] Blockzarge, [ ] Blockzarge 2-schalig, [ ] Eckzarge
Wandstärke	[ ] 80, [ ] 100, [ ] 125, [ ] 145, [ ] 165, [ ] 185, [ ] 205, [ ] 225, [ ] 245, [ ] 270, [ ] 290, [ ] 310, [ ] 330
Oberflächenart Zarge	grundiert

