



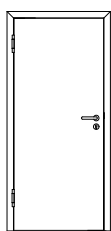
HolzMeister Türenhandbuch

Türenhandbuch

Funktionstüren » Hoteltüren

Schallschutz SK4 (Rw=47dB) » Schall » Türfutter stumpf






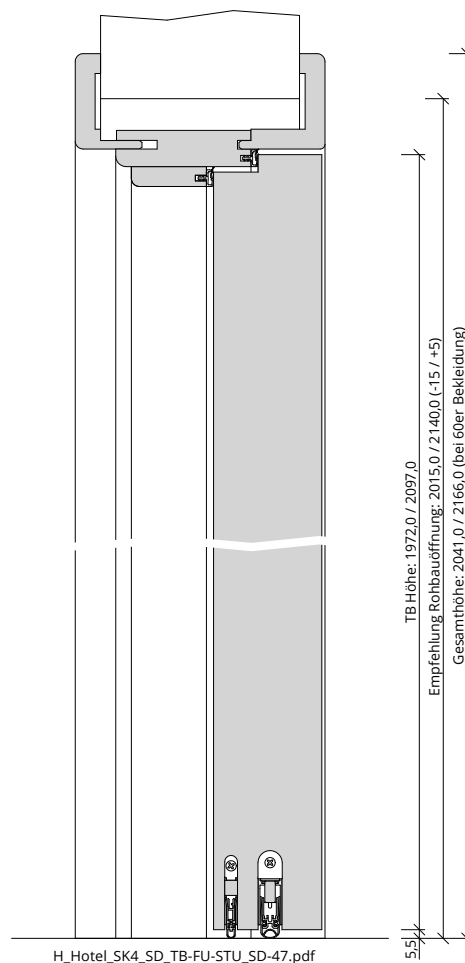
A_HolMei_SK4_SD_TB-FU-STU_SD-47.pdf

SD-47 (SK4 Doppelfalz)


Seite 3



A_Hotel_SK4_SD_TB-FU-STU_SD-47.pdf



H_Hotel_SK4_SD_TB-FU-STU_SD-47.pdf



Q_Hotel_SK4_SD_TB-FU-STU_SD-47.pdf



Klassifizierung

Schallschutz	Rw >= 47dB nach DIN 4109
Klimaklasse	KL2 (Prüfklima b nach DIN EN 1121) (Aufbemusterung KL3 möglich)
Wärmedämmung	U-Wert ca. 1,60 W/m²K (gültig für Türen mit Klimaklasse 3)
PEFC	85% PEFC ZERTIFIZIERT DINC-PEFC-COC-000620 (je nach Oberfläche)

PRÜM-Produktsortiment

BASIC	nicht möglich
STANDARD	[] TB-DA, [] TB-DQ
ELEGANCE	[] Classic: nicht möglich, [] Profila: ohne LA möglich, [] Modena: ohne LA möglich, [] Primo: ohne LA möglich
LIFESTYLE	Blackline
ROYAL	Alle Varianten ohne LA

Konstruktionsmerkmale Türblatt

Türblatt	SD-47, Schallschutztür SK4 nach DIN 4109, Kartonverpackt
Beanspruchungsgruppe	Klasse S (RAL MEB-S)
TB-Maße stumpf (bxh)	709 - 1209 x 1847 - 2222
Kürzbarkeit	20mm
Dicke	ca. 68,0mm
Flächengewicht	ca. 46,5 kg/m²
Innenlage	Sandwicheinlage
Rahmen	Massivholzrahmen mit aufrechtem Stabilisator
Absperrung	HDF- Platte
Falz	Doppelfalz (3-seitig 13x25,5 + 13x25,0)
Kantenprofil	[] Eckig Stumpf GF (Rahmenholz lackiert oder Melaminkante), [] Stumpf GF mit Premiumkante PK2 (Falz mind. 11x11)
Bodendichtung	2 Stk. absenkbare Bodendichtungen
Schloss	Häfele mit Fallensperre für Hotelbeschlag DT-710/710
Bänder	Simonswerk Tectus
Drückergarnitur	[] Häfele Dialock DT-700, [] Häfele Dialock DT-700 Bluetooth, [] Häfele Dialock DT-710, [] Häfele Dialock DT-710 Bluetooth
Kennzeichnung	gemäß Zulassung, Typenschild im Falz auf der Bandseite
Oberflächenart TB	[] CPL, [] G-TEC®, [] Lack, [] Schichtstoff, [] Linoleum (kein FSC/PEFC)

Konstruktionsmerkmale Zarge

Zarge	Türfutter sturzhoch für 1-flügelige Türen
Material	Futterteile aus 22mm, Bekleidung aus 12mm Spanplatte (Falzbekl. B1)
Schließblech	Flachschließblech aus Edelstahl
Bandaufnahme	Aufnahmeelement mit Abdeckwinkel, 3D- Verstellung
Hinweis Türschließer	Innentürschließer immer mit zweiter Dichtungsebene im Zargenquerstück!
Dichtung	eingezogenes akustisches Dichtungsprofil
Kantenform	[] Rund RU (60/80mm), [] Eckig EC (50/55/60/80mm), [] Profil PR (65mm), [] Softline SLF (70mm)
Wandstärke	[] 100, [] 125, [] 145, [] 165, [] 185, [] 205, [] 225, [] 245, [] 270, [] 290, [] 310, [] 330
Oberflächenart Zarge	[] CPL, [] G-TEC®, [] Lack, [] Schichtstoff

