




HolzMeister Türenhandbuch

Türenhandbuch

Funktionstüren » Garagenverbindungstür

GVT ECO » Schallschutz » Türfutter stumpf






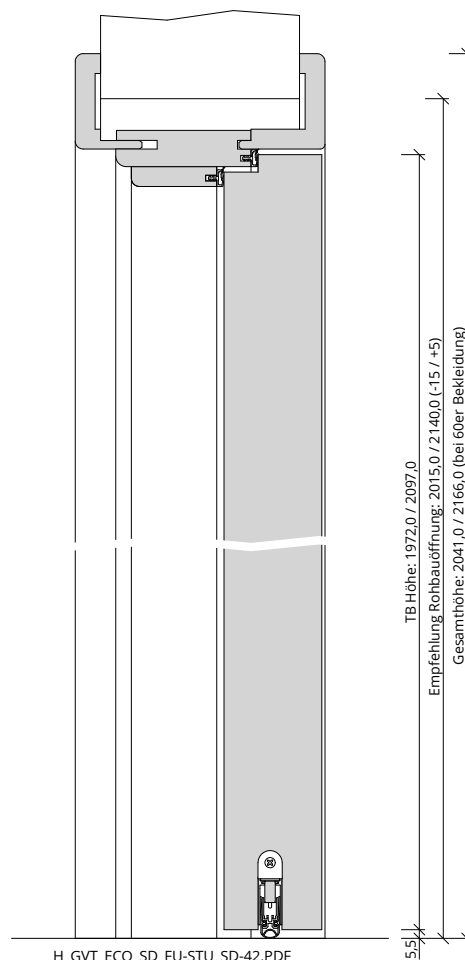
A_GVT_ECO_SD_FU-STU_SD-42.pdf

GVT "ECO" (SD-42-KL3)


Seite 3



A_GVT_ECO_SD_FU-STU_SD-42.pdf



H_GVT_ECO_SD_FU-STU_SD-42.PDF



Q_GVT_ECO_SD_FU-STU_SD-42.pdf



Klassifizierung

Schallschutz	Rw \geq 42dB nach DIN 4109
Feuchtraum	Zarge aus feuchtebeständigem MDF
Klimaklasse	KL3 (Prüfklima c nach DIN EN 1121)
Wärmedämmung	U-Wert ca. 1,60 W/m ² K (gültig für Türen mit Klimaklasse 3)
PEFC	85% PEFC ZERTIFIZIERT DINC-PEFC-COC-000620 (je nach Oberfläche)

PRÜM-Produktsortiment

BASIC	nicht möglich
STANDARD	[] TB-DA, [] TB-DQ
STIL	nicht möglich
ELEGANCE	nicht möglich
LIFESTYLE	Blackline
ROYAL	nicht möglich
GANZGLAS	nicht möglich

Konstruktionsmerkmale Türblatt

Türblatt	Garagenverbindungstür GVT "ECO", Schallschutztür SK3 nach DIN 4109, Kartonverpackt
Beanspruchungsgruppe	Klasse S (RAL MEB-S)
Bedingungen	nur geschlossene Garagen, kein stehendes Wasser, Schutz gegen aufsteigende Feuchtigkeit, Einbau und Versiegelung nach Anleitung, Temp. \geq 3°C, rel. Luftfeuchte \leq 85%
TB-Maße stumpf (bxh)	584 - 1209 x 1972 - 2222
Kürzbarkeit	20mm
Dicke	ca. 64,5mm
Flächengewicht	ca. 31,0 kg/m ²
Innenlage	Sandwicheinlage
Rahmen	Massivholzrahmen mit aufrechtem Stabilisator
Absperrung	HDF-Klimadeck mit Alueinlage
Falz	stumpf mit Gegenfälsung
Kantenprofil	[] Eckig Stumpf GF (Rahmenholz sichtbar/farbig lackiert), [] Stumpf GF mit Premiumkante PK2 (Falz mind. 11x11)
Bodendichtung	absenkbare Bodendichtung
Schloss	Schloss mit PZ-Stanzung (8/80/72)
Bänder	Anschraubband mit 160mm Bandlänge, matt vernickelt (incl. Bandseitensicherung)
Türschließer	[] Türschließer mit Scherengestänge, [] Türschließer mit Gleitschiene, [] Innentürschließer (ITS immer mit zweiter Dichtungsebene im Zargenquerstück!)
Kennzeichnung	gemäß Zulassung, Typenschild im Falz auf der Bandseite
Oberflächenart TB	Schichtstoff (beidseitig gleiche Oberfläche)

Konstruktionsmerkmale Zarge

Zarge	Türfutter sturzhoch aus feuchtebeständigem MDF für 1-flügelige Türen
Material	Futterteile aus 22mm, Bekleidungen aus 12mm feuchtebeständiger MDF-Platte
Verstellbereich Zierbekleidung	Wandstärke \approx 100mm: +15/-5mm / Wandstärke $>$ 100mm: +10/-10mm
Schließblech	Flachschließblech aus Edelstahl
Bandaufnahme	Aufnahmeelement für Objektbänder, verstärkt, 3D-Verstellung
Dichtung	eingezogenes akustisches Dichtungsprofil
Kantenform	Rund RU (60mm)
Wandstärke	[] 100, [] 125, [] 145, [] 165, [] 185, [] 205, [] 225, [] 245, [] 270, [] 290, [] 310, [] 330
Oberflächenart Zarge	[] CPL, [] Schichtstoff

