



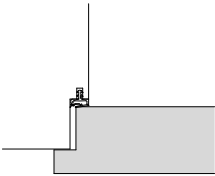
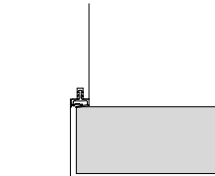
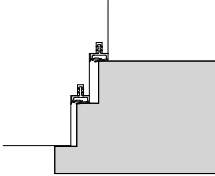
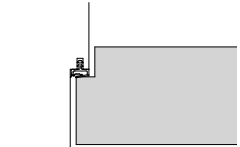
HolzMeister Türenhandbuch

Türenhandbuch


Allgemeine Informationen » Bodenfugen






			
gefälzt	stumpf	Doppelfalz	Stumpf-GF
Seite 3	Seite 7	Seite 10	Seite 13





ohne Bodendichtung

Seite 4



mit Bodendichtung

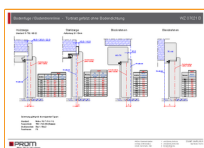
Seite 5



Ganzglastür


Seite 6





Türblatt gefälzt ohne Bodendichtung

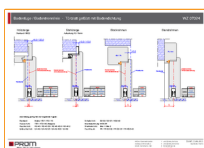
Standard: Wabe / RST / RS / VS
Feuerschutz: T30-1-FSA-BE (Belgien)
Strahlenschutz: Blei-1 / Blei-2
Feuchtraum: FR



FS-30-1 / FS-30-2 - gefälzt ohne Bodendichtung

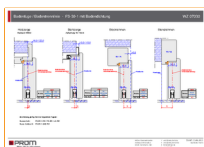
Feuerschutz: FS-30-1 / FS-30-1-LA / FS-30-2 / FS-30-2-LA
Feuer- Einbruch: FS-30-1-EH2





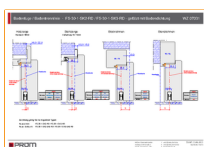
Türblatt gefälzt mit Bodendichtung

Standard: Walbe / RST / RS / VS
Feuerschutz: T30-1 / FSA-BS (Belgien)
Rauchschutz: RD-40 / RD-40-2
Einbruchschutz: EH-45 / EH-45-SD / EH-45-HSD / EH-53
Schallschutz: SD-32 / SD-37 / HSD-43
Wärmedämmung: WD-29
Strahlenschutz: Blei-1 / Blei-2
Feuchtraum: FR / FR-SD-32 / FR-SD-37 / FR-HSD-43



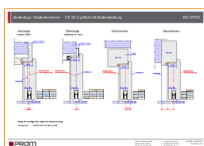
FS-30-1 - gefälzt mit Bodendichtung

Feuerschutz: FS-30-1-RD / FS-30-1-LA-RD
Feuer- Einbruch: FS-30-1-EH2-RD



FS-30-1-SK2-RD / FS-30-1-SK3-RD - gefälzt mit Bodendichtung

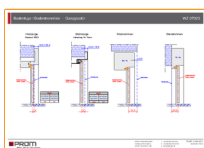
Feuerschutz: FS-30-1-SK2-RD / FS-30-1-SK3-RD
Feuer- Einbruch: FS-30-1-SK2-EH2-RD / FS-30-1-SK3-EH2-RD



FS-30-2 - gefälzt mit Bodendichtung

Feuerschutz 2-flügelig: FS-30-2-RD / FS-30-2-LA-RD





Bodenfuge Ganzglastür


Ganzglastür





ohne Bodendichtung

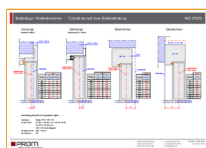
Seite 8



mit Bodendichtung

Seite 9

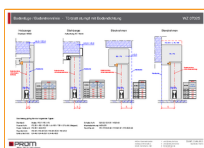




Türblatt stumpf ohne Bodendichtung

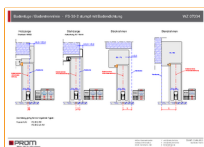
Standard: Wabe / RST / RS / VS
Feuerschutz 1-flügelig: FS-30-1 / FS-30-1-LA / FS-30-1-EH2
Feuerschutz 2-flügelig: FS-30-2 / FS-30-2-LA
Feuerschutz Belgien: T30-1-STU-BE (Belgien)
Strahlenschutz: Blei-1 / Blei-2
Feuchtraum: FR





Türblatt stumpf mit Bodendichtung

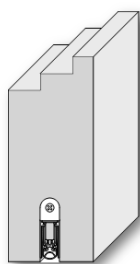
Standard: WaBe / RST / RS / VS
Feuerschutz: FS-30-1-RD / FS-30-1-LA-RD / T30-1-STU-BE (Belgien)
Feuer: Einbruch: FS-30-1-EHJ-RD
Rauchschutz: RD-40 / RD-40-S2 / RD-40-HSD / RD-40-2
Einbruchschutz: EH-45 / EH-45-S2 / EH-45-HSD
Schallschutz: SD-32 / SD-37 / HSD-43
Wärmedämmung: WDE-39
Feuchtraum: FR / FR-S2 / FR-S2-37 / FR-HSD-43



FS-30-2 - stumpf mit Bodendichtung

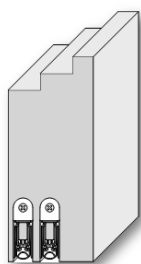
Feuerschutz 2-flügelig: FS-30-2-RD / FS-30-2-LA-RD





mit 1 Bodendichtung

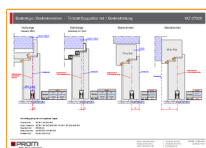
Seite 11



mit 2 Bodendichtungen

Seite 12

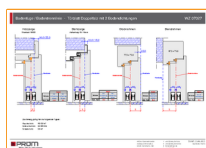




Türblatt Doppelfalz mit 1 Bodendichtung

Feuerschutz: FS-30-1-DF-SK3-RD
Feuer- Einbruch: FS-30-1-DF-SK3-EH2-RD / FS-30-1-DF-SK3-EH3-RD
Rauchschutz: RD-SD-42
Einbruchschutz: EH-59-SK3 / EH-60-SK3
Schallschutz: SD-42 / SD-42-LA

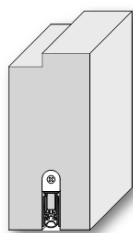




Türblatt Doppelfalz mit 2 Bodendichtungen

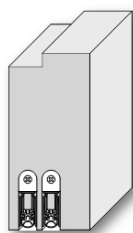
Rauchschutz: RD-SD-47
Einbruchschutz: EH-59-SK4
Schallschutz: SD-47





mit 1 Bodendichtung

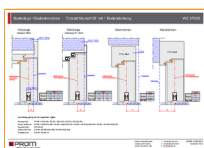
Seite 14



mit 2 Bodendichtungen

Seite 15

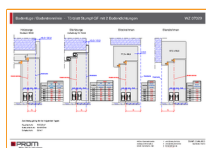




Türblatt Stumpf-GF mit 1 Bodendichtung

Feuerschutz: FS-30-1-SK2-RD / FS-30-1-SK3-RD / FS-30-1-DF-SK3-RD
Feuer- Einbruch: FS-30-1-EH2-SK2-RD / FS-30-1-EH2-SK3-RD / FS-30-1-DF-SK3-EH2-RD / FS-30-1-DF-SK3-EH3-RD
Rauchschutz: RD-SD-42
Einbruchschutz: EH-53 / EH-59-SK3 / EH-60-SK3
Schallschutz: SD-42 / SD-42-LA





Türblatt Stumpf-GF mit 2 Bodendichtungen

Rauchschutz: RD-SD-47
Einbruchschutz: EH-59-SK4
Schallschutz: SD-47

