



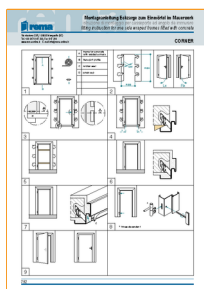
HolzMeister Türenhandbuch

Türenhandbuch

Allgemeine Informationen » Montageanleitungen

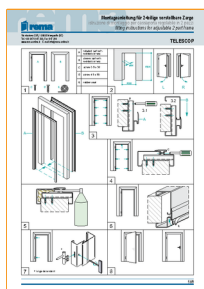
Standardtüren » Stahlzargen » REMA





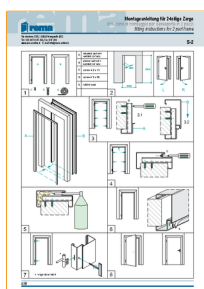
REMA

Montageanleitung Eckzarge zum Einmörtel im Mauerwerk
(nicht gültig für Funktionstüren!)



REMA

Montageanleitung für 2-teilige verstellbare Zarge
(nicht gültig für Funktionstüren!)



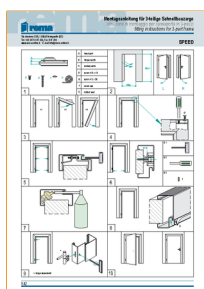
REMA

Montageanleitung für 2-teilige Zarge
(nicht gültig für Funktionstüren!)



REMA

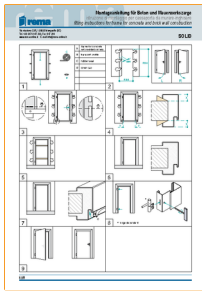
Montageanleitung für 2-teilige Zargen incl. Oberlicht
(nicht gültig für Funktionstüren!)



REMA

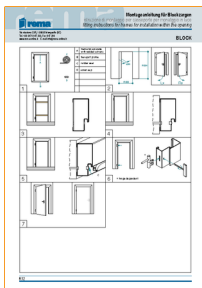
Montageanleitung für 3-teilige Schnellbauzarge
(nicht gültig für Funktionstüren!)





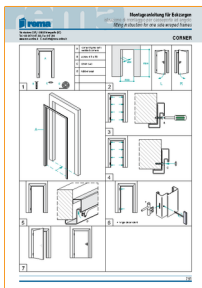
REMA

Montageanleitung für Beton und Mauerwerkszarge
(nicht gültig für Funktionstüren!)



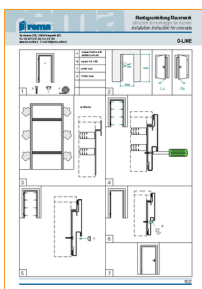
REMA

Montageanleitung für Blockzargen
(nicht gültig für Funktionstüren!)



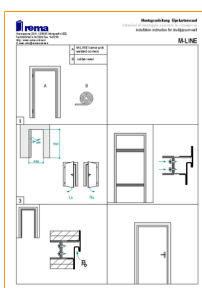
REMA

Montageanleitung für Eckzargen
(nicht gültig für Funktionstüren!)



REMA

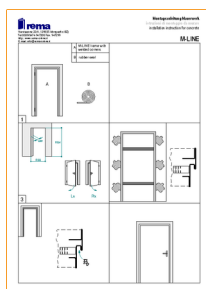
Montageanleitung Mauerwerk
(nicht gültig für Funktionstüren!)



REMA

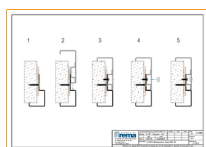
Montageanleitung Gipskartonwand
(nicht gültig für Funktionstüren!)





REMA

Montageanleitung Mauerwerk
(nicht gültig für Funktionstüren!)



REMA

Montageskizze Zarge 2007 S2
(nicht gültig für Funktionstüren!)

