



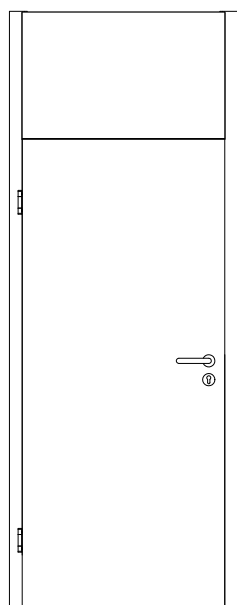
HolzMeister Türenhandbuch

Türenhandbuch

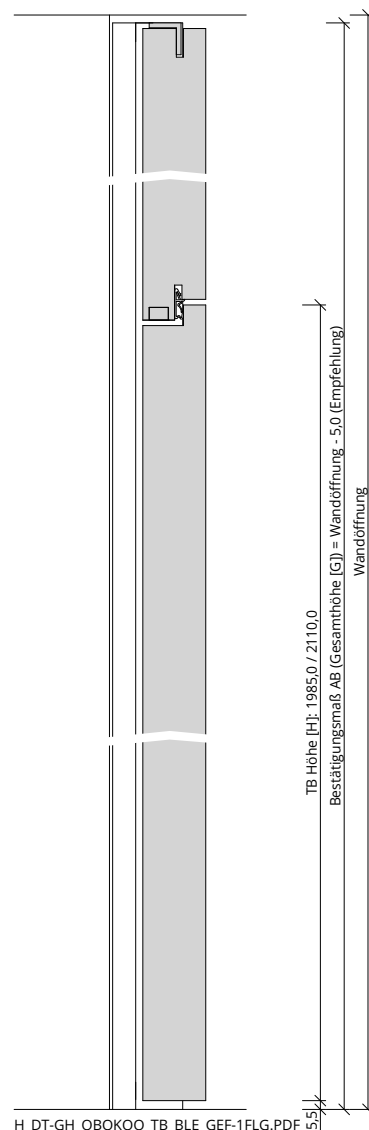
Wohnraumbtüren » Drehflügeltür Geschosshoch

Oberblende OKOQ » Türblatt Holz » Blendrahmen » gefälzt / 1-flügelig

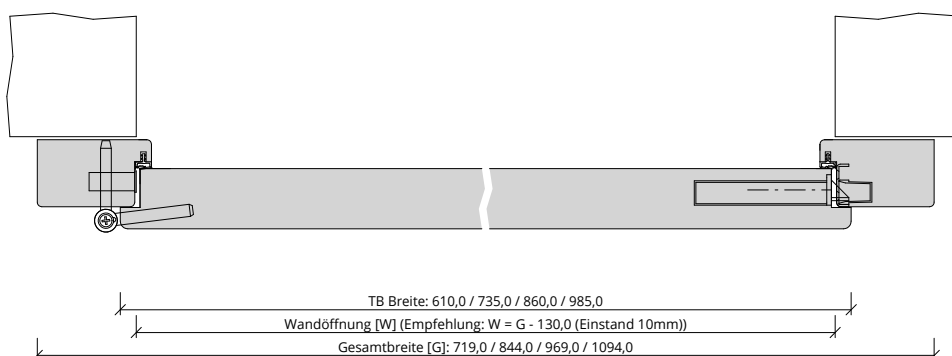




A_DT-GH_OBOKOQ_TB_BLE_GEF-1FLG.PDF



H_DT-GH_OBOKOQ_TB_BLE_GEF-1FLG.PDF



Q_DT-GH_OBOKOQ_TB_BLE_GEF-1FLG.PDF



Klassifizierung

Klimaklasse	KL1 (Prüfklima a nach DIN EN 1121)
Beanspruchungsgruppe	Klasse M (VS+RS) / Klasse N (Wabe)
PEFC	85% PEFC ZERTIFIZIERT DINC-PEFC-COC-000620 (je nach Oberfläche)
FSC®	FSC® MIX TUVDC-COC-100620 (massive Blendrahmen)

Konstruktionsmerkmale Türblatt

Türblatt	Innentür nach DIN 68706, 1-flügelig, einhängfertig nach DIN 18101, Kartonverpackt
TB-Maße gefälzt (bxh)	610 - 1235 x 1735 - 2235
Kürzbarkeit	[] VS 50mm, [] RS 50mm, [] Wabe 20mm, [] mit Bodendichtung 20mm
Dicke	ca.39,5mm
Flächengewicht	[] VS ca. 21,5 kg/m², [] RS ca. 16,0 kg/m², [] Wabe ca. 12,0 kg/m²
Innenlage	[] Vollspanplatte VS, [] Röhrenspanplatte RS, [] Wabe
Rahmen	MDF- Rahmen, VS/RS unten 2-fach, Wabe unten 1-fach
Absperrung	[] Spanplatte, [] HDF- Platte
Falz	gefälzt (3-seitig 13x25,5) nach DIN 18101
Kantenprofil	[] Eckig EC, [] Rund RP/RPKR, [] Premiumkante PK2 (Oberblende 3-seitig PK2, Unterkante Dünnkante)
Falzkanten	mit Kantenbeschichtung
Schloss	[] BB-Schloss, [] WC-Schloss, [] PZ-Schloss
Bänder	2-teiliges Einbohrband, vernickelt
Oberblende	Aufbau wie Türblatt, Sonderfalz
Oberflächenart TB	[] CPL, [] G-TEC®, [] Lack, [] Schichtstoff, [] Linoleum (kein FSC/PEFC)

Konstruktionsmerkmale Zarge

Zarge	Blendrahmen mit Oberblende ohne Kämpfer ohne Querstück für 1-flügelige Türen
Abmessungen	Gesamthöhe bis 2700 mm
Material	Blendrahmen aus Massivholz / MDF, Querschnitt 75 x 44
Kämpfer	Querschnitt 44 x 75
Eckverbindung	Eckverbindung auf Gehrung
Schließblech	Standard, 6-fach verschraubt, silberfarben
Bandaufnahme	Klemmblock für Blend- und Blockrahmen
Bandrahmenteil	Rahmenteil für 2-teilige Bänder an Holzzargen, vernickelt
Dichtung	eingezogenes akustisches Dichtungsprofil
Kantenform	Rund RU
Wandstärke	Empfehlung: >=80mm
Oberflächenart Zarge	[] CPL, [] G-TEC®, [] Massiv, [] Weißlack

