



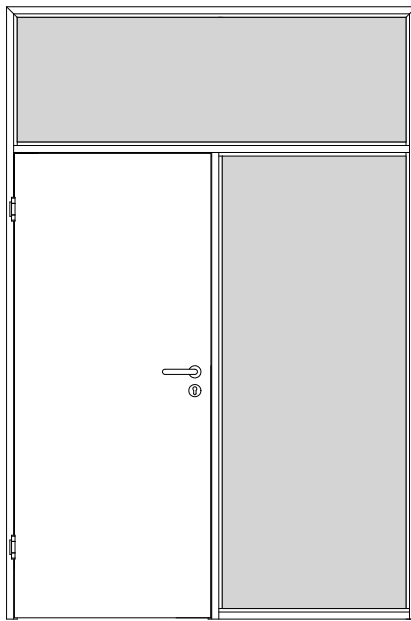
# HolzMeister Türenhandbuch

## Türenhandbuch

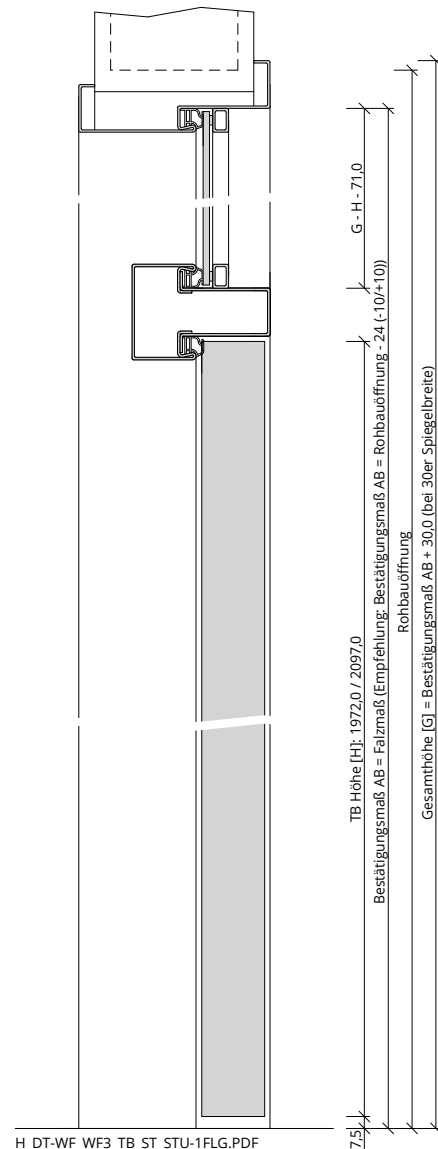
### Wohnraumbtüren » Drehflügeltür Windfang

Windfang WF3 » Türblatt Holz » Stahlzarge » stumpf / 1-flügelig

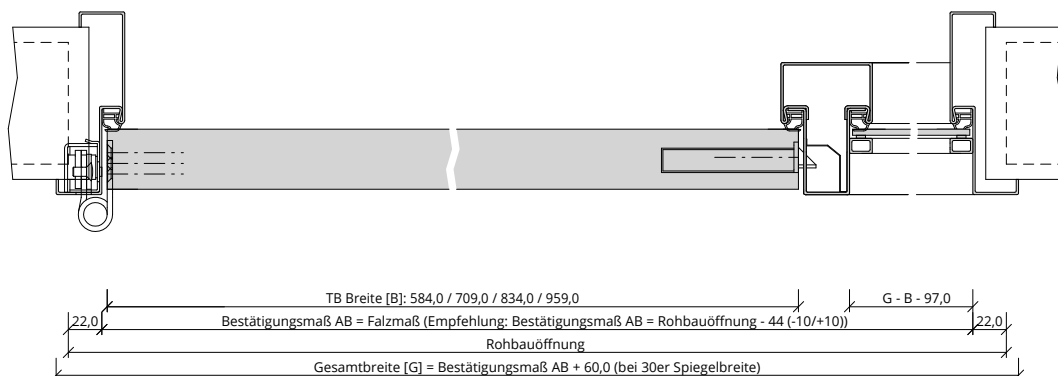




A\_DT-WF\_WF3\_TB\_ST\_STU-1FLG.PDF



H\_DT-WF\_WF3\_TB\_ST\_STU-1FLG.PDF



Q\_DT-WF\_WF3\_TB\_ST\_STU-1FLG.pdf



## Klassifizierung

|                      |   |
|----------------------|---|
| Klimaklasse          | KL1 (Prüfklima a nach DIN EN 1121)                              |
| Beanspruchungsgruppe | Klasse M (VS+RS) / Klasse N (Wabe)                              |
| PEFC                 | 85% PEFC ZERTIFIZIERT DINC-PEFC-COC-000620 (je nach Oberfläche) |

## Konstruktionsmerkmale Türblatt

|                      |   |
|----------------------|---|
| Türblatt             | Innentür nach DIN 68706, 1-flügelig, einhängfertig nach DIN 18101, Kartonverpackt |
| TB-Maße stumpf (bxh) | 584 - 1209 x 1722 - 2222  |
| Kürzbarkeit          | [ ] VS 50mm, [ ] RS 50mm, [ ] Wabe 20mm, [ ] mit Bodendichtung 20mm               |
| Dicke                | ca.39,5mm   |
| Flächengewicht       | [ ] VS ca. 21,5 kg/m², [ ] RS ca. 16,0 kg/m², [ ] Wabe ca. 12,0 kg/m²             |
| Innenlage            | [ ] Vollspanplatte VS, [ ] Röhrenspanplatte RS, [ ] Wabe                          |
| Rahmen               | MDF- Rahmen, VS/RS unten 2-fach, Wabe unten 1-fach                                |
| Absperrung           | [ ] Spanplatte, [ ] HDF- Platte   |
| Falz                 | stumpf  |
| Kantenprofil         | [ ] Stumpf EC, [ ] Stumpf Premiumkante PK2  |
| Falzkanten           | mit Kantenbeschichtung  |
| Schloss              | [ ] BB-Schloss, [ ] WC-Schloss, [ ] PZ-Schloss, [ ] Magnetschloss (BB, WC, PZ)    |
| Bänder               | Anschraubband mit 160mm Bandlänge, matt vernickelt                                |
| Oberflächenart TB    | [ ] CPL, [ ] G-TEC®, [ ] Lack, [ ] Schichtstoff, [ ] Linoleum (kein FSC/PEFC)     |

## Konstruktionsmerkmale Zarge

|                      |  |
|----------------------|--|
| Zarge                | Stahlzarge mit 1 Seitenteil und Oberlicht, mit passenden Glashalteleisten für 1-flügelige Türen            |
| Abmessungen          | Gesamtgröße bis 2700 x 2700  |
| Windfang             | mit 1 Seitenteil und Oberlicht, mit passenden Glashalteleisten   |
| Glas Zarge           | [ ] ohne Glas, [ ] Sicherheitsglas ESG 4mm   |
| Glasdesign Zarge     | [ ] ESG klar, [ ] Ornamentgläser, [ ] Designgläser   |
| Material             | Stahlzarge, Materialstärke 1,5mm   |
| Kämpfer              | 2-teilig, Materialstärke 1,5mm   |
| Eckverbindung        | Eckverbindung verschweißt  |
| Schließblech         | Stanzung Stahlzarge  |
| Bandaufnahme         | Aufnahmeelement für Objektbänder, 3D- Verstellung  |
| Dichtung             | eingezogenes akustisches Dichtungsprofil   |
| Profil               | [ ] Umfassungszarge, [ ] Blockzarge, [ ] Blockzarge 2-schalig, [ ] Eckzarge                                |
| Wandstärke           | [ ] 100, [ ] 125, [ ] 145, [ ] 165, [ ] 185, [ ] 205, [ ] 225, [ ] 245, [ ] 270, [ ] 290, [ ] 310, [ ] 330 |
| Oberflächenart Zarge | grundiert  |

