



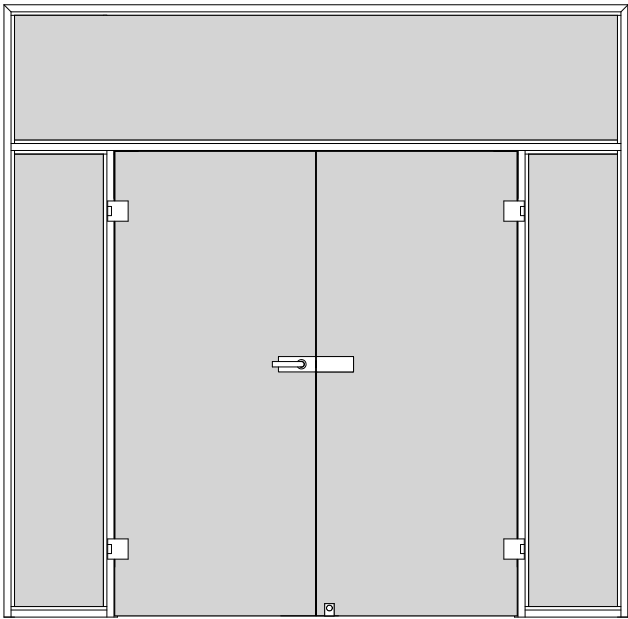
# HolzMeister Türenhandbuch

## Türenhandbuch

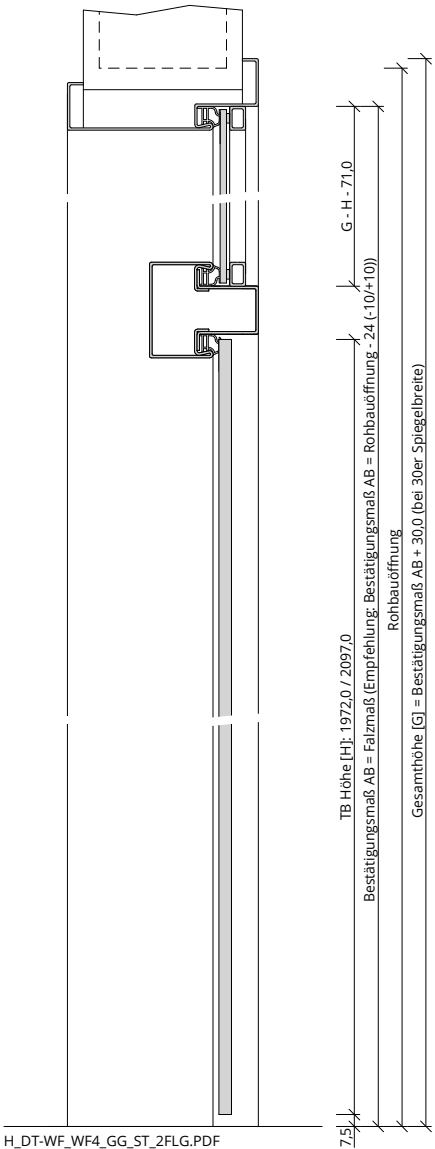
### Wohnraumbtüren » Drehflügeltür Windfang

Windfang WF4 » Türblatt Glas » Stahlzarge » 2-flügelig (Glas)

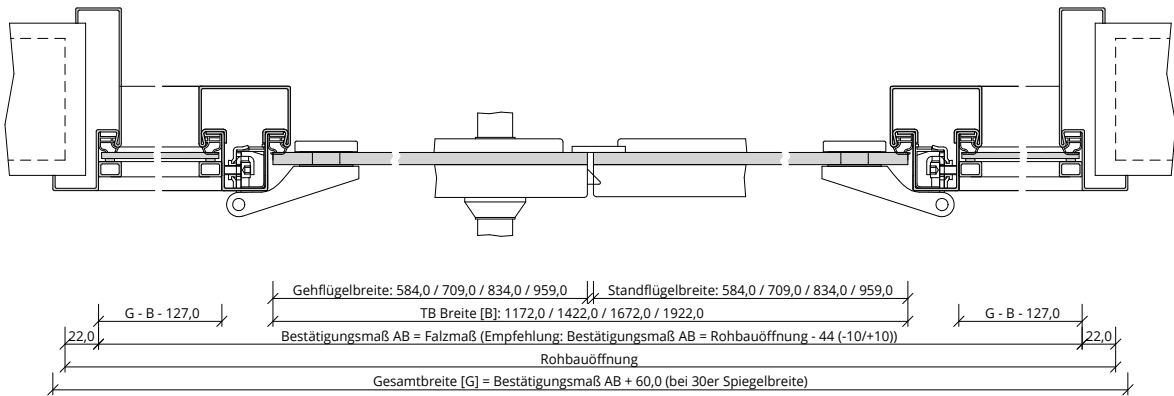




A\_DT-WF\_WF4\_GG\_ST\_2FLG.PDF



H\_DT-WF\_WF4\_GG\_ST\_2FLG.PDF



Q\_DT-WF\_WF4\_GG\_ST\_2FLG.pdf



### Klassifizierung

PEFC 85% PEFC ZERTIFIZIERT DINC-PEFC-COC-000620 (je nach Oberfläche)

### Konstruktionsmerkmale Türblatt

Türblatt	Ganzglastür, 2-flügelig, für Beschläge vorgerichtet, Folienverpackt
DTB-Maße stumpf (bxh)	1168 - 1918 x 1972 - 2097
Kürzbarkeit	nicht kürzbar
Dicke	8mm
Flächengewicht	ca. 21,0 kg/m <sup>2</sup>
Falz	stumpf, mittig mit Fuge 4mm
Kantenprofil	Eckig, polierte Kante
Schloss	[ ] Ravenna (UV, BB, PZ, WC), [ ] Quadral (UV, BB, PZ, WC), [ ] Soft (UV, BB, PZ, WC)
Schließblech Standflügel	Gegenkasten passend zum Schloss / unten Feststeller, oben Rollenschnäpper
Bänder	passende Bänder im Schlossset enthalten
Drückergarnitur	passender Türdrücker im Schlossset enthalten
Oberflächenart TB	Glas

### Konstruktionsmerkmale Zarge

Zarge	Stahlzarge mit 2 Seitenteilen und Oberlicht, mit passenden Glashalteleisten für 2-flügelige Türen
Abmessungen	Gesamtgröße bis 2700 x 2700
Windfang	mit 2 Seitenteilen und Oberlicht, mit passenden Glashalteleisten
Glas Zarge	[ ] ohne Glas, [ ] Sicherheitsglas ESG 4mm
Glasdesign Zarge	[ ] ESG klar, [ ] Ornamentgläser, [ ] Designgläser
Material	Stahlzarge, Materialstärke 1,5mm
Kämpfer	2-teilig, Materialstärke 1,5mm
Eckverbindung	Eckverbindung verschweißt
Schließblech	ohne Schließblech
Bandaufnahme	Hinterschweißtasche für Stahlzargen mit Klemmverbindung
Bandrahmenteil	passende Rahmenteile im Schlossset enthalten
Dichtung	eingezogenes akustisches Dichtungsprofil
Profil	[ ] Umfassungszarge, [ ] Blockzarge, [ ] Blockzarge 2-schalig, [ ] Eckzarge
Wandstärke	[ ] 80, [ ] 100, [ ] 125, [ ] 145, [ ] 165, [ ] 185, [ ] 205, [ ] 225, [ ] 245, [ ] 270, [ ] 290, [ ] 310, [ ] 330
Oberflächenart Zarge	grundiert

