



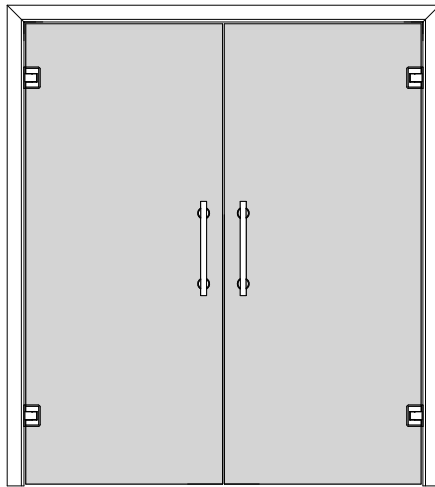
# HolzMeister Türenhandbuch

## Türenhandbuch


### Wohnraumtüren » Pendeltüren

sturzhoch » Türblatt Glas » Türfutter » 2-flügelig (Glas)

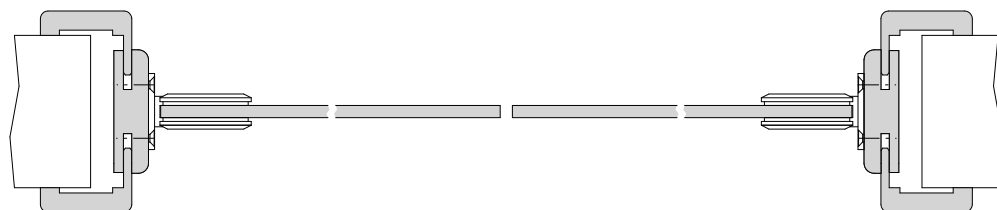




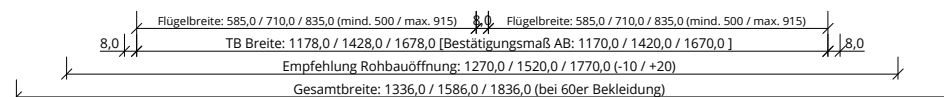
A\_PT\_GG\_FU\_2FLG.pdf



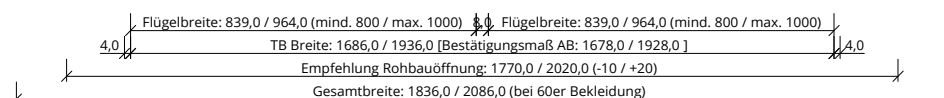
H\_PT\_GG\_FU\_2FLG.pdf



**Band 6856** →  
45kg / Paar



**Band 6857** →  
100kg / Paar



Q\_PT\_GG\_FU\_2FLG.pdf



## Klassifizierung

PEFC 85% PEFC ZERTIFIZIERT DINC-PEFC-COC-000620 (je nach Oberfläche)

## Konstruktionsmerkmale Türblatt

Türblatt	Pendeltür Glas, 2-flügelig, für Beschläge vorgerichtet, Folienverpackt
DTB-Maße stumpf (bxh)	siehe Zeichnung
Kürzbarkeit	nicht kürzbar
Dicke	8mm
Flächengewicht	ca. 21,0 kg/m <sup>2</sup>
Falz	stumpf, mittig mit Fuge 8mm
Kantenprofil	Eckig, polierte Kante
Schloss	ohne
Bänder	Band 6856 (45kg/Paar) / Band 6857 (100kg/Paar)
Drückergarnitur	[ ] ohne, [ ] Stangengriff (Alu, Edelstahl / Länge 400, 800, 1200)
Oberflächenart TB	Glas

## Konstruktionsmerkmale Zarge

Zarge	Pendeltür- Türfutter sturzhoch für 2-flügelige Türen
Material	Futterteile aus 22mm, Bekleidung aus 12mm Spanplatte
Eckverbindung	Eckverbindung auf Gehrung
Verstellbereich Zierbekleidung	Wandstärke >80mm mit Wandstärkenausgleich 2 x -5mm / 2 x +15mm
Schließblech	ohne Schließblech
Kantenform	[ ] Rund RU, [ ] Eckig EC, [ ] Profil PR, [ ] Softline SLF, [ ] Kleine Rundkante RFKR, [ ] Hohlkehle HK65/22
Wandstärke	[ ] 80, [ ] 100, [ ] 125, [ ] 145, [ ] 165, [ ] 185, [ ] 205, [ ] 225, [ ] 245, [ ] 270, [ ] 290, [ ] 310, [ ] 330
Oberflächenart Zarge	[ ] CPL, [ ] G-TEC®, [ ] Weißlack, [ ] Schichtstoff

