



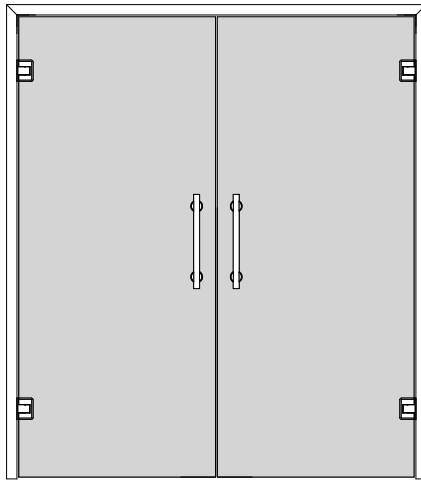
HolzMeister Türenhandbuch

Türenhandbuch


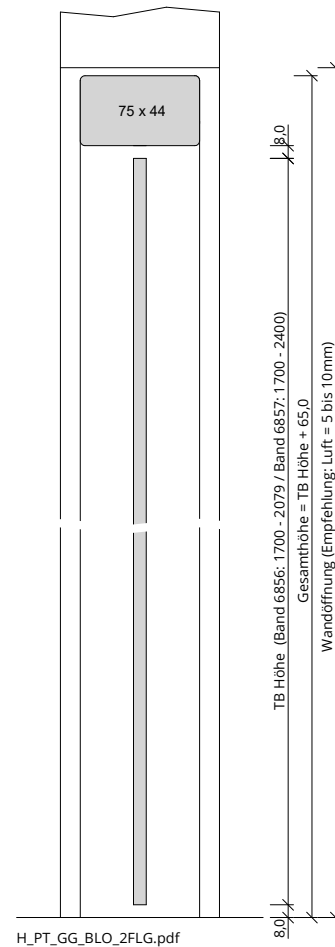
Wohnraumtüren » Pendeltüren

sturzhoch » Türblatt Glas » Blockrahmen » 2-flügelig (Glas)





A_PT_GG_BLO_2FLG.pdf



Q_PT_GG_BLO_2FLG.pdf



Klassifizierung

| | |
|------|---|
| PEFC | 85% PEFC ZERTIFIZIERT DINC-PEFC-COC-000620 (je nach Oberfläche) |
| FSC® | FSC® MIX TUVDC-COC-100620 (massive Blockrahmen) |

Konstruktionsmerkmale Türblatt

| | |
|-----------------------|---|
| Türblatt | Pendeltür Glas, 2-flügelig, für Beschläge vorbereitet, Folienverpackt |
| DTB-Maße stumpf (bxh) | siehe Zeichnung |
| Kürzbarkeit | nicht kürzbar |
| Dicke | 8mm |
| Flächengewicht | ca. 21,0 kg/m² |
| Falz | stumpf, mittig mit Fuge 8mm |
| Kantenprofil | Eckig, polierte Kante |
| Schloss | ohne |
| Bänder | Band 6856 (45kg/Paar) / Band 6857 (100kg/Paar) |
| Drückergarnitur | [] ohne, [] Stangengriff (Alu, Edelstahl / Länge 400, 800, 1200) |
| Oberflächenart TB | Glas |

Konstruktionsmerkmale Zarge

| | |
|----------------------|--|
| Zarge | Pendeltür- Blockrahmen sturzhoch für 2-flügelige Türen |
| Material | Blockrahmen aus Massivholz |
| Eckverbindung | Eckverbindung auf Gehrung |
| Schließblech | ohne Schließblech |
| Kantenform | Rund RU |
| Wandstärke | Empfehlung: >=80mm |
| Oberflächenart Zarge | [] Massiv, [] Weißlack, [] Linoleum (2 Sichtseiten, seitlich geölt - kein FSC/PEFC) |

