



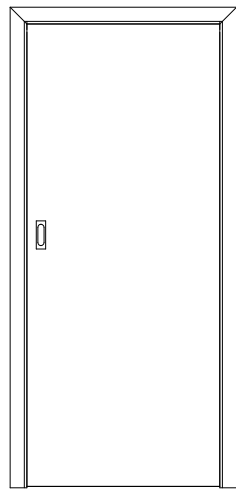
HolzMeister Türenhandbuch

Türenhandbuch

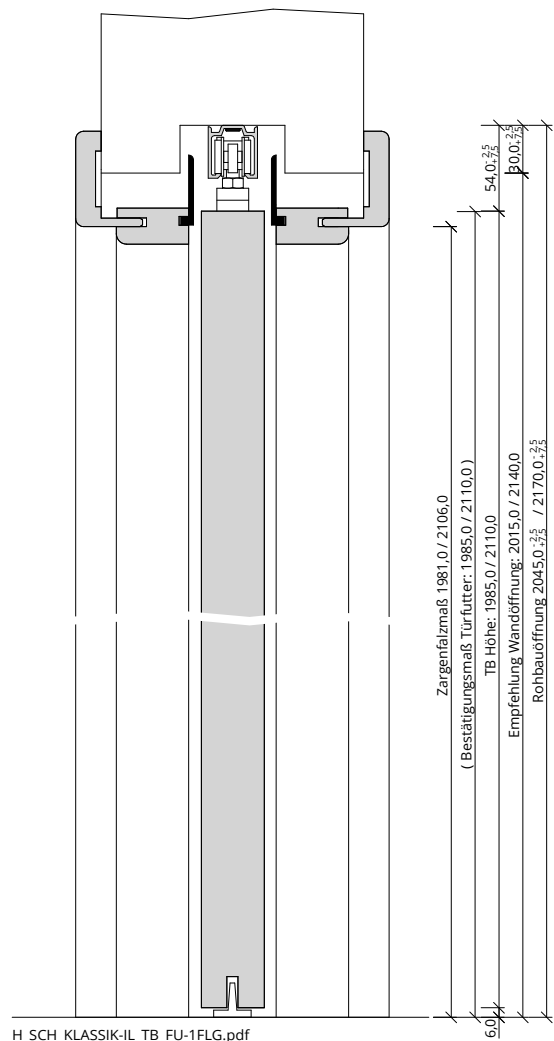
Wohnraumtüren » Schiebetüren

KLASSIK - Innenlaufend » Türblatt Holz » Türfutter (1-flg.)






A_SCH_KLASSIK-IL_TB_FU-1FLG.PDF



H_SCH_KLASSIK-IL_TB_FU-1FLG.pdf



Q_SCH_KLASSIK-IL_TB_FU-1FLG.pdf



Klassifizierung

| | |
|-------------|---|
| Klimaklasse | KL1 (Prüfklima a nach DIN EN 1121) |
| PEFC | 85% PEFC ZERTIFIZIERT DINC-PEFC-COC-000620 (je nach Oberfläche) |

Konstruktionsmerkmale Türblatt

| | |
|----------------------|---|
| Türblatt | Schiebetür Holz, 1-flügelig, Kartonverpackt |
| TB-Maße stumpf (bxh) | 610 - 985 x 1985 - 2110 |
| Kürzbarkeit | 50mm |
| Dicke | ca.39,5mm |
| Flächengewicht | [] VS ca. 21,5 kg/m², [] RS ca. 16,0 kg/m² |
| Innenlage | [] Vollspanplatte VS, [] Röhrenspanplatte RS |
| Rahmen | MDF- Rahmen, unten 2-fach |
| Absperrung | [] Spanplatte, [] HDF- Platte |
| Falz | stumpf |
| Kantenprofil | [] Eckig EC, [] Premiumkante PK2 |
| Falzkanten | mit Kantenbeschichtung |
| Schloss | [] ohne, [] Zirkelriegelschloss (BB/PZ) |
| Drückergarnitur | [] Griffmuschel, [] Stangengriffe beidseitig, [] Stangengriffe einseitig |
| Oberflächenart TB | [] CPL, [] G-TEC®, [] Lack, [] Schichtstoff, [] Linoleum (kein FSC/PEFC) |

Konstruktionsmerkmale Zarge

| | |
|--------------------------------|---|
| Zarge | Schiebetür- Türfutter sturzhoch für 1-flügelige Türen |
| Material | Futterteile aus 22mm, Bekleidung aus 12mm Spanplatte |
| Schiebetürbeschlag | Schiebetürbeschlag innenlaufend, Tragkraft 80 kg, Montage im Sturz oder unter Sturz, optional mit Einzugsdämpfern |
| Laufkastenlänge | Länge der Führungsschiene: 1700, 2000, 2600 (bauseits kürzbar) |
| Anschlagkasten | Anschlag am Futterbrett |
| Eckverbindung | Eckverbindung auf Gehrung |
| Verstellbereich Zierbekleidung | auf Anfrage |
| Schließblech | mit oder ohne Schließblech je nach Schlossvariante |
| Kantenform | [] Rund RU, [] Eckig EC, [] Profil PR, [] Softline SLF, [] Kleine Rundkante RFKR, [] Hohlkehle HK65/22 |
| Wandstärke | [] 100, [] 125, [] 145, [] 165, [] 185, [] 205, [] 225, [] 245, [] 270, [] 290, [] 310, [] 330 |
| Oberflächenart Zarge | [] CPL, [] G-TEC®, [] Weißlack |

