




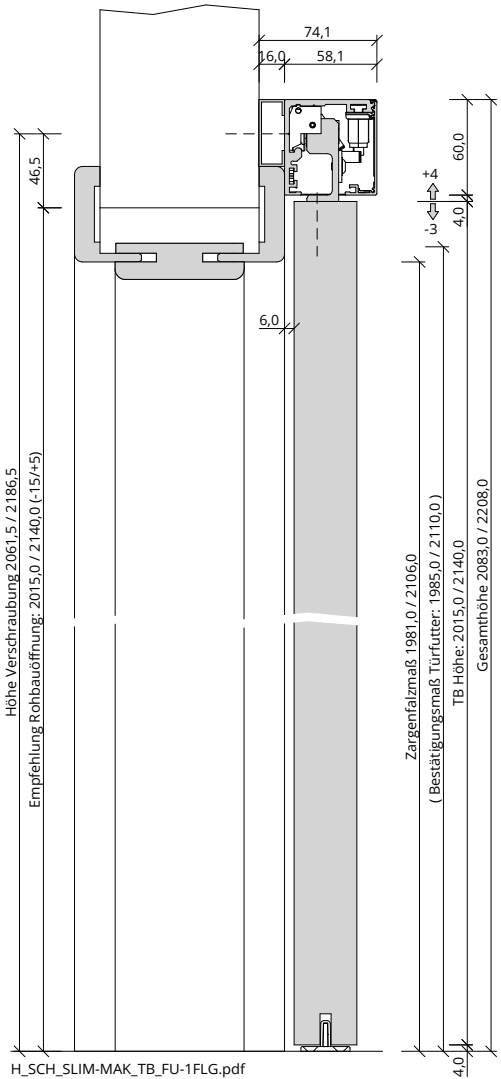

HolzMeister Türenhandbuch

Türenhandbuch

Wohnraumtüren » Schiebetüren

SLIM (mit Anschlagkasten) » Türblatt Holz » Türfutter (1-flg.)





Q_SCH_SLIM-MAK_TB_FU-1FLG.pdf



Klassifizierung

Klimaklasse	KL1 (Prüfklima a nach DIN EN 1121)
PEFC	85% PEFC ZERTIFIZIERT DINC-PEFC-COC-000620 (je nach Oberfläche)

Konstruktionsmerkmale Türblatt

Türblatt	Schiebetür Holz, 1-flügelig, Kartonverpackt
TB-Maße stumpf (bxh)	610 - 985 x 2015 - 2140
Kürzbarkeit	50mm
Dicke	ca.39,5mm
Flächengewicht	[] VS ca. 21,5 kg/m², [] RS ca. 16,0 kg/m²
Innenlage	[] Vollspanplatte VS, [] Röhrenspanplatte RS
Rahmen	MDF- Rahmen, unten 2-fach
Absperrung	[] Spanplatte, [] HDF- Platte
Falz	stumpf
Kantenprofil	[] Eckig EC, [] Premiumkante PK2
Falzkanten	mit Kantenbeschichtung
Schloss	[] ohne, [] Zirkelriegelschloss (BB/PZ)
Drückergarnitur	[] Griffmuschel, [] Stangengriffe beidseitig, [] Stangengriffe einseitig
Oberflächenart TB	[] CPL, [] G-TEC®, [] Lack, [] Schichtstoff, [] Linoleum (kein FSC/PEFC)

Konstruktionsmerkmale Zarge

Zarge	Schiebetür- Türfutter sturzhoch für 1-flügelige Türen
Material	Futterteile aus 22mm, Bekleidung aus 12mm Spanplatte
Schiebetürbeschlag	Schiebetürbeschlag in Edelstahloptik, Wandmontage, Tragkraft 50kg (120kg), mit Anschlagkasten, optional mit Einzugsdämpfern
Laufkastenlänge	2000, 2500 (bauseits kürzbar)
Slim Inlay	Slim- Beschlag optional mit Inlay erhältlich (CPL Karo-Beige, CPL Karo-Dark, CPL Karo-Grey, CPL Karo-White, CPL T-Eiche, CPL T-Eiche Altholz, CPL T-Eiche Astig, CPL T-Greyline, CPL T-Oak Creme, CPL T-Oak Nature, CPL T-Oak White, CPL T-Pinie, CPL T-Whiteline, CPL Weißlack, CPL Weißlack 9016) (Anschlagkasten ohne Inlay!)
Anschlagkasten	Länge 2025, 2150, 2275
Eckverbindung	Eckverbindung auf Gehrung
Verstellbereich Zierbekleidung	Wandstärke >80mm mit Wandstärkenausgleich 2 x -5mm / 2 x +15mm
Schließblech	mit oder ohne Schließblech je nach Schlossvariante
Kantenform	[] Rund RU, [] Eckig EC, [] Kleine Rundkante RFKR (je nach Oberfläche)
Wandstärke	[] 100, [] 125, [] 145, [] 165, [] 185, [] 205, [] 225, [] 245, [] 270, [] 290, [] 310, [] 330
Oberflächenart Zarge	[] CPL, [] G-TEC®, [] Weißlack

