



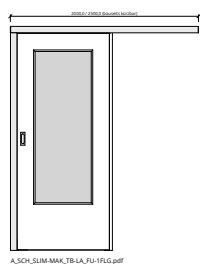
HolzMeister Türenhandbuch

Türenhandbuch

Wohnraumtüren » Schiebetüren

SLIM (mit Anschlagkasten) » Türblatt Holz (mit LA)

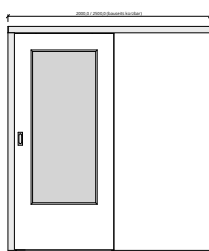




A_SCH_SLIM_MAK_TB-LA_FU-1FLG.pdf

Türfutter (1-flg.)

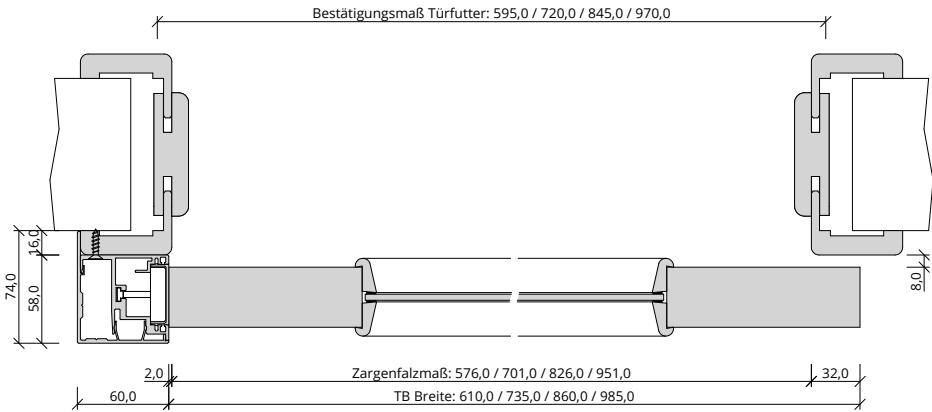
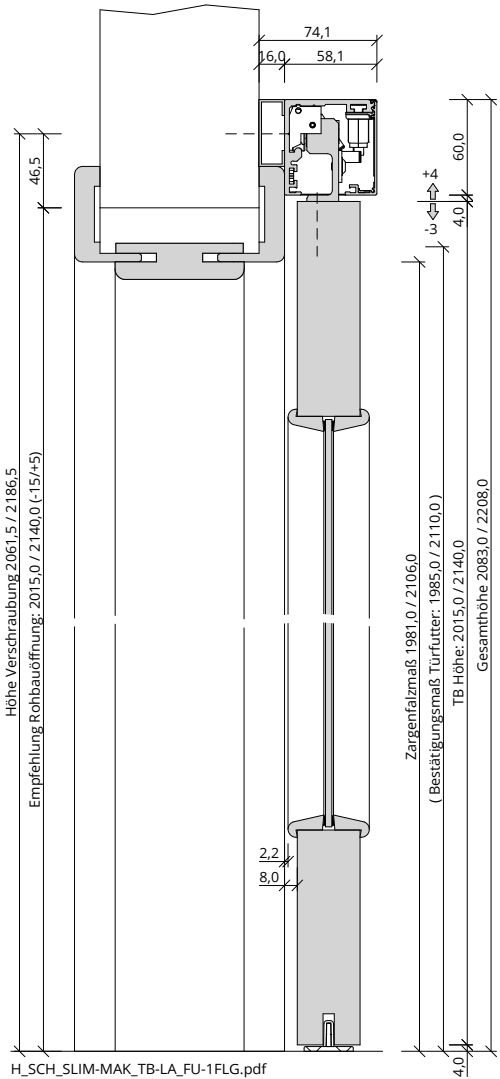
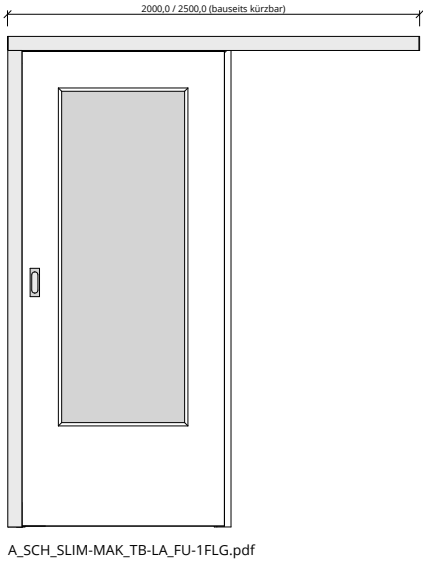
Seite 3



A_SCH_SLIM_MAK_TB-LA_OZ-1FLG.pdf

ohne Zarge (1-flg.)

Seite 5



Klassifizierung

Klimaklasse	KL1 (Prüfklima a nach DIN EN 1121)
PEFC	85% PEFC ZERTIFIZIERT DINC-PEFC-COC-000620 (je nach Oberfläche)

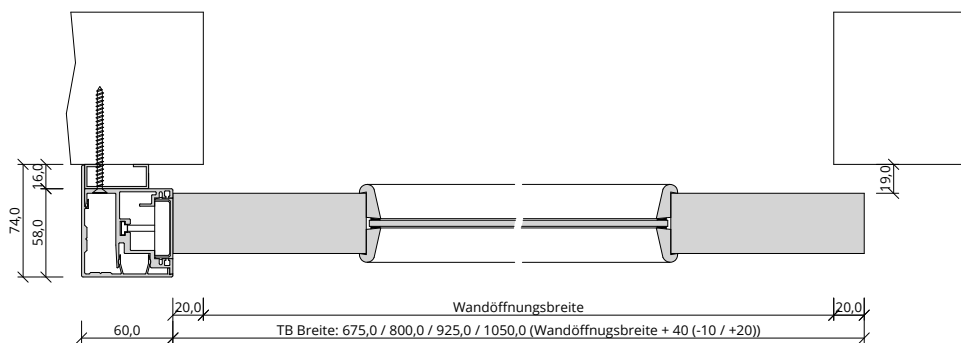
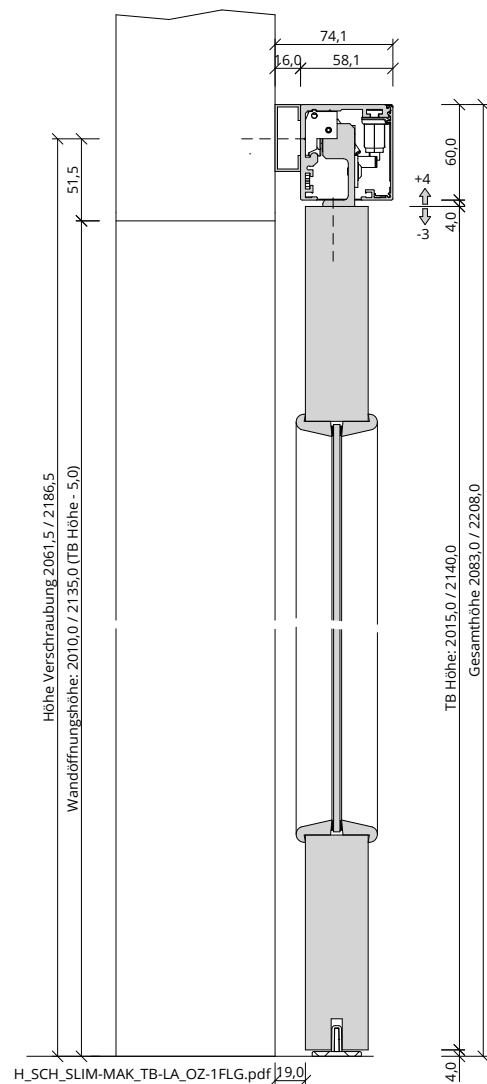
Konstruktionsmerkmale Türblatt

Türblatt	Schiebetür Holz (mit LA), 1-flügelig, Kartonverpackt
TB-Maße stumpf (bxh)	610 - 985 x 2015 - 2140
Kürzbarkeit	50mm
Dicke	ca.39,5mm
Flächengewicht	ca. 18,5 kg/m² (je nach Variante und Lichtausschnitt)
Innenlage	Vollspanplatte VS
Rahmen	MDF- Rahmen, unten 2-fach
Absperrung	[] Spanplatte, [] HDF- Platte
Falz	stumpf
Kantenprofil	[] Eckig EC, [] Premiumkante PK2
Falzkanten	mit Kantenbeschichtung
Schloss	[] ohne, [] Zirkelriegelschloss (BB/PZ)
Drückergarnitur	[] Griffmuschel, [] Stangengriffe beidseitig, [] Stangengriffe einseitig
Lichtausschnitt	Typ: DIN-LA
Leiste	[] Leiste Typ GSR (lose beigelegt), [] Leiste Typ GSR (fest verglast)
Glas TB	Sicherheitsglas ESG 4mm
Glasdesign TB	[] ESG klar, [] Ornamentgläser, [] Designgläser
Oberflächenart TB	[] CPL, [] G-TEC®, [] Lack, [] Schichtstoff, [] Linoleum (kein FSC/PEFC)

Konstruktionsmerkmale Zarge

Zarge	Schiebetür- Türfutter sturzhoch für 1-flügelige Türen
Material	Futterteile aus 22mm, Bekleidung aus 12mm Spanplatte
Schiebetürbeschlag	Schiebetürbeschlag in Edelstahloptik, Wandmontage, Tragkraft 50kg (120kg), optional mit Einzugsdämpfern
Laufkastenlänge	2000, 2500 (bauseits kürzbar)
Slim Inlay	Slim- Beschlag optional mit Inlay erhältlich (CPL Karo-Beige, CPL Karo-Dark, CPL Karo-Grey, CPL Karo-White, CPL T-Eiche, CPL T-Eiche Altholz, CPL T-Eiche Astig, CPL T-Greyline, CPL T-Oak Creme, CPL T-Oak Nature, CPL T-Oak White, CPL T-Pinie, CPL T-Whiteline, CPL Weißlack, CPL Weißlack 9016) (Anschlagkasten ohne Inlay!)
Anschlagkasten	Länge 2025, 2150, 2275
Eckverbindung	Eckverbindung auf Gehrung
Verstellbereich Zierbekleidung	Wandstärke >80mm mit Wandstärkenausgleich 2 x -5mm / 2 x +15mm
Schließblech	mit oder ohne Schließblech je nach Schlossvariante
Kantenform	[] Rund RU, [] Eckig EC, [] Kleine Rundkante RFKR (je nach Oberfläche)
Wandstärke	[] 100, [] 125, [] 145, [] 165, [] 185, [] 205, [] 225, [] 245, [] 270, [] 290, [] 310, [] 330
Oberflächenart Zarge	[] CPL, [] G-TEC®, [] Weißlack





Klassifizierung

Klimaklasse	KL1 (Prüfklima a nach DIN EN 1121)
PEFC	85% PEFC ZERTIFIZIERT DINC-PEFC-COC-000620 (je nach Oberfläche)

Konstruktionsmerkmale Türblatt

Türblatt	Schiebetür Holz (mit LA), 1-flügelig, Kartonverpackt
TB-Maße stumpf (bxh)	675 x 1050 x 2015 - 2140
Kürzbarkeit	50mm
Dicke	ca.39,5mm
Flächengewicht	ca. 18,5 kg/m² (je nach Variante und Lichtausschnitt)
Innenlage	Vollspanplatte VS
Rahmen	MDF- Rahmen, unten 2-fach
Absperrung	[] Spanplatte, [] HDF- Platte
Falz	stumpf
Kantenprofil	[] Eckig EC, [] Premiumkante PK2
Falzkanten	mit Kantenbeschichtung
Schloss	[] ohne, [] Zirkelriegelschloss (BB/PZ)
Drückergarnitur	[] Griffmuschel, [] Stangengriffe beidseitig, [] Stangengriffe einseitig
Lichtausschnitt	Typ: DIN-LA
Leiste	[] Leiste Typ GSR (lose beigelegt), [] Leiste Typ GSR (fest verglast)
Glas TB	Sicherheitsglas ESG 4mm
Glasdesign TB	[] ESG klar, [] Ornamentgläser, [] Designgläser
Oberflächenart TB	[] CPL, [] G-TEC®, [] Lack, [] Schichtstoff, [] Linoleum (kein FSC/PEFC)

Konstruktionsmerkmale Zarge

Zarge	ohne Zarge
Schiebetürbeschlag	Schiebetürbeschlag in Edelstahloptik, Wandmontage, Tragkraft 50kg (120kg), optional mit Einzugsdämpfern
Laufkastenlänge	2000, 2500 (bauseits kürzbar)
Slim Inlay	Slim- Beschlag optional mit Inlay erhältlich (CPL Karo-Beige, CPL Karo-Dark, CPL Karo-Grey, CPL Karo-White, CPL T-Eiche, CPL T-Eiche Altholz, CPL T-Eiche Astig, CPL T-Greyline, CPL T-Oak Creme, CPL T-Oak Nature, CPL T-Oak White, CPL T-Pinie, CPL T-Whiteline, CPL Weißlack, CPL Weißlack 9016) (Anschlagkasten ohne Inlay!)
Anschlagkasten	Länge 2025, 2150, 2275

