



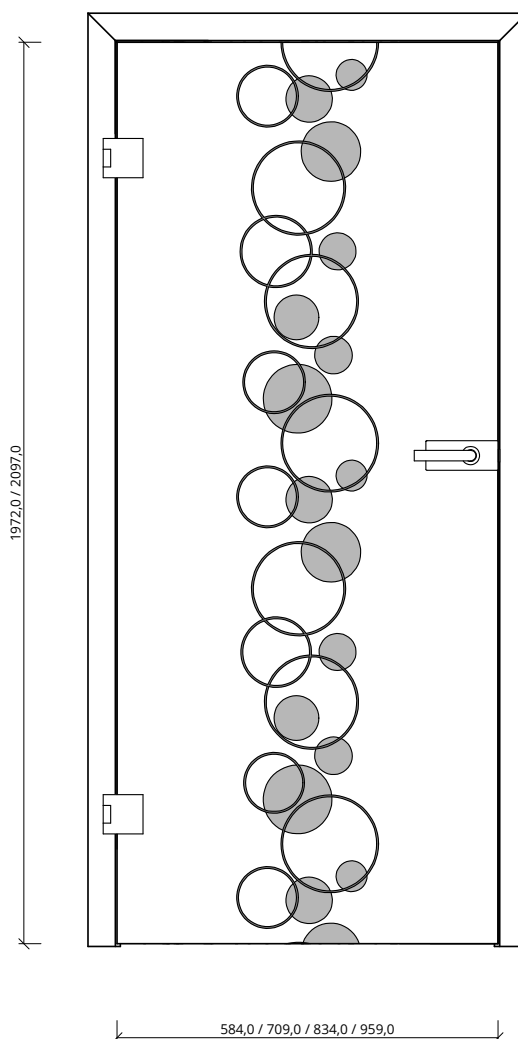
HolzMeister Türenhandbuch

Türenhandbuch

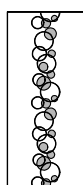
Produktsortiment » GLASPROGRAMM

Ganzglas Design (Laser) » PALLA

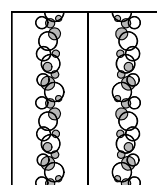




T B



D T B



Dateiname: PS_Glas_Ganzglastueren-Design_Palla.tcd



Klassifizierung

FSC FSC® MIX TUVDC-COC-100620 (massive Zargen)

Mögliche Funktionen

| | |
|---------------------|---------------|
| Klimaklasse KL | ohne |
| Feuerschutz FS | nicht möglich |
| Rauchschutz RD | nicht möglich |
| Einbruchschutz EH | nicht möglich |
| Schallschutz SD | nicht möglich |
| Wärmeschutz WDE | nicht möglich |
| Strahlenschutz BLEI | nicht möglich |
| Feuchtraum FR | nicht möglich |
| Nassraum NR | nicht möglich |

Konstruktionsmerkmale Türblatt

| | |
|-----------------------|---|
| Türblatt | Ganzglastür, für Beschläge vorgerichtet, Folienverpackt |
| Design | Programm: GLAS - Ganzglastür Design - PALLA |
| Beschreibung | Ganzglastür mit Motiv Typ Palla (Motiv Siebdruck) |
| Türblattvarianten | [] Drehflügeltür, [] Pendeltür, [] Schiebe Slim, [] Schiebe Klassik |
| TB-Maße stumpf (bxh) | 584, 709, 834, 959, x 1972, 2097 (max. Höhe: 2222) |
| DTB-Maße stumpf (bxh) | 1168, 1418, 1668, 1918 x 1972, 2097 (max. Höhe: 2222) |
| Kürzbarkeit | nicht kürzbar |
| Dicke | 8mm |
| Flächengewicht | ca. 21,0 kg/m² |
| Falz | stumpf |
| Anzahl Flügel | [] 1-flügelig, [] 2-flügelig |
| Schloss | [] Ravenna, [] Quadral, [] Soft |
| Bänder | Bänder "Office" im Schlossset enthalten |
| Kantenprofil | Eckig, polierte Kante |
| Glas TB | Sicherheitsglas ESG 8mm |
| Glasdesign TB | Designglas "Palla" (Motiv Siebdruck) |

Konstruktionsmerkmale Zarge

| | |
|-----------------|---|
| Zargenvarianten | [] Türfutter, [] Blendrahmen, [] Blockrahmen, [] Stahlzarge |
| Schließblech | silber |
| Bandaufnahme | Aufnahmeelement aus Metall mit Klemmverbindung |
| Bandrahmenteil | vernickelt |

