



HolzMeister Türenhandbuch


Türenhandbuch

Allgemeine Informationen » Montageanleitungen

Funktionstüren » Feuerschutz




Montageanleitungen PRÜM - DEUTSCHLAND



PRÜM - Montageanleitung Feuerschutz

Typ: FS-30-1 / FS-30-1-RD / FS-30-2 / FS-30-2-RD / T30RS-1
Allgemeine bauaufsichtliche Zulassung Z-6.20-2095
Montageanleitung incl. Zulassung und Übereinstimmungsbestätigung

Stand: 09.05.2025



PRÜM - Übereinstimmungsbestätigung FS-30-1 / FS-30-2

Typ: FS-30-1 / FS-30-2 / T30RS-1
Übereinstimmungsbestätigung / Montagebescheinigung
(1 separates Blatt)

Stand: 09.05.2025




Mitteilung des DIBt - Hinweise

Feuerschutzabschlüsse (Innentüren)
Einbau in Wände und Anschluss an Bauteile

Stand: 07.12.2023



Montageanleitungen PRÜM - BELGIEN



PRÜM - Montageanleitung Feuerschutz Belgien 3279/3285

Typ gefälzt: FS-30-1-BE / FS-30-2-BE
Typ stumpf: FS-30-1-STU-BE / FS-30-2-STU-BE
Belgische Feuerschutz- Zulassung Nr. 3285 (gefälzt)
Belgische Feuerschutz- Zulassung Nr. 3279 (stumpf)

Stand: 04.04.2024



Montageanleitungen PRÜM - FRANKREICH





PRÜM - Montageanleitung Feuerschutz Frankreich

Typ gefälzt: FS 30-1-FRA
Typ stumpf: FS 30-1-FRA STU

Stand: 11.11.2024



Montageanleitungen PRÜM - TSCHECHIEN



PRÜM - Montageanleitung Feuerschutz Tschechien

Typ: FS-30-1-CZ

Sprache: deutsch

Stand: 01.06.2024



PRÜM - Montageanleitung Feuerschutz Tschechien


Typ: FS-30-1-CZ

Sprache: tschechisch

Stand: 01.06.2024



Montageanleitungen TPO



TPO - Montageanleitung Feuer- und Rauchschutztüren

Einbauanleitung

von

- TPO - Feuerschutzabschlüssen
- TPO - T30 Türen, ein- und zweiflügelig
- TPO - T30/RS Türen, ein- und zweiflügelig
- TPO - Rauchschutztüren, ein- und zweiflügelig



TPO - Übereinstimmungsbestätigung ST-1 / ST-2

T30-1-FSA "Typ ST-1" bzw. T30-1-RS-FSA "Typ ST-1" bzw.
T30-2-FSA "Typ ST-2" bzw. T30-2-RS-FSA "Typ ST-2"

Übereinstimmungsbestätigung / Montagebescheinigung





TPO - Übereinstimmungsbestätigung SRT-1 / SRT-2

T90-1-FSA "Typ SRT-1" bzw. T90-1-RS-FSA "Typ SRT-1" bzw.
T90-2-FSA "Typ SRT-2" bzw. T90-2-RS-FSA "Typ SRT-2"

Übereinstimmungsbestätigung / Montagebescheinigung




TPO - Übereinstimmungsbestätigung GRT-1 / GRT-2

T30-1-FSA "Typ GRT-1" bzw. T30-1-RS-FSA "Typ GRT-1" bzw.
T30-2-FSA "Typ GRT-2" bzw. T30-2-RS-FSA "Typ GRT-2"

Übereinstimmungsbestätigung / Montagebescheinigung




Montageanleitungen JORO



JORO - Montageanleitung Feuer- und Rauchschutztüren


Montageanleitungen T90

- Brandschutztüren T-90-1 mit Holzumfassungszarge (incl. Schallschutz)
- Brandschutztüren T-90-1 mit Holzblockzargen (incl. Schallschutz)
- Brandschutztüren T-90-1 mit Holzstockzargen (incl. Schallschutz)
- Brandschutztüren T-90-1 mit Stahlzarge (incl. Schallschutz)



JORO - Montageanleitung Feuer- und Rauchschutztüren


Montageanleitung Feuer- Rauchschutz T90RS-1 mit zweiteiliger Stahlzarge



JORO - Wartungsanleitung für Feuer- und Rauchschutztüren

Wartung von:
Türschließer, Schlösser, Bänder, Bodendichtungen, Türanschlagdichtungen,
Feststellanlagen usw.






JORO - Übereinstimmungsbestätigung / Montagebescheinigung

Typ: Joro Feuerschutztüren 1-flügelig: T30-1-FSA "joro T30-1"
Typ: Joro Feuerschutztüren 2-flügelig: T30-2-FSA "joro T30-2"


Zulassung Nr. Z-6.20-2049



JORO - Übereinstimmungsbestätigung / Montagebescheinigung

Typ: Joro Feuerschutztüren 1-flügelig "joro T90-1", "joro T90 RS-1"
Typ: Joro Feuerschutztüren 2-flügelig "joro T90-2", "joro T90 RS-2"

Zulassung Nr. Z-6.20-2076



JORO - Übereinstimmungsbestätigung / Montagebescheinigung

Typ: Joro Feuerschutztüren 1-flügelig "joro T90-1", "joro T90 RS-1"
Typ: Joro Feuerschutztüren 2-flügelig "joro T90-1", "joro T90 RS-2"

Zulassung Nr. Z-6.20-2176



JORO - Montageanleitung Feuer- und Rauchschutztüren

Typ: Joro Feuerschutztüren 1-flügelig "joro T30-1", "joro T30RS-1"
Typ: Joro Feuerschutztüren 2-flügelig "joro T30-2", "joro T30RS-2"

PRÜM "Typ-13"

Zulassung Nr. Z-6.20-2049

