



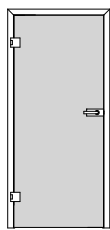
# HolzMeister Türenhandbuch

## Türenhandbuch

### Wohnraumbtüren » Drehflügeltür

sturzhoch » Türblatt Glas » Blockrahmen

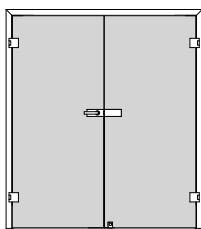




A\_DT\_GG\_Bld\_1flg.pdf

1-flügelig (Glas)

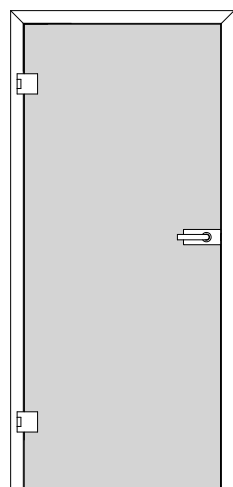
Seite 3



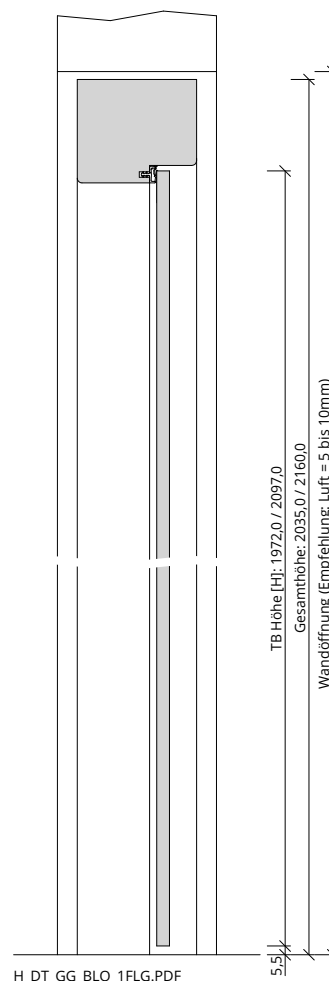
A\_DT\_GG\_Bld\_2flg.pdf

2-flügelig (Glas)

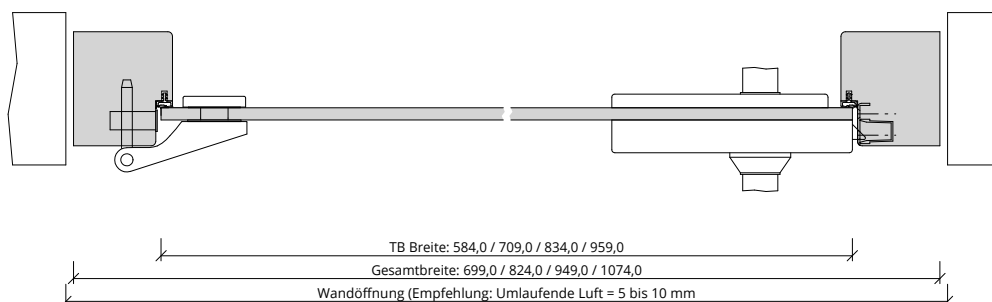
Seite 5



A\_DT\_GG\_BLO\_1FLG.PDF



H\_DT\_GG\_BLO\_1FLG.PDF



Q\_DT\_GG\_BLO\_1FLG.PDF



### Klassifizierung

PEFC	85% PEFC ZERTIFIZIERT DINC-PEFC-COC-000620 (je nach Oberfläche)
FSC®	FSC® MIX TUVDC-COC-100620 (massive Blockrahmen)

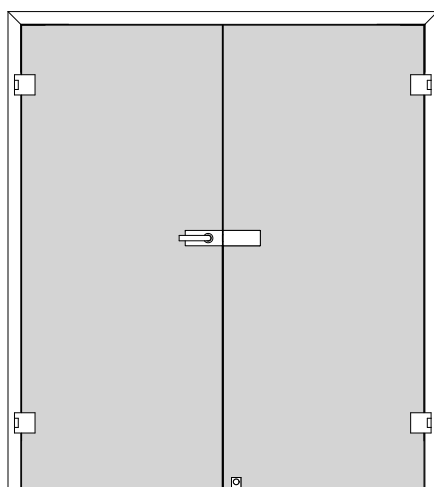
### Konstruktionsmerkmale Türblatt

Türblatt	Ganzglastür, 1-flügelig, für Beschläge vorgerichtet, Folienverpackt
TB-Maße stumpf (bxh)	584 - 1209 x 1722 - 2222
Kürzbarkeit	nicht kürzbar
Dicke	8mm
Flächengewicht	ca. 21,0 kg/m²
Falz	stumpf
Kantenprofil	Eckig, polierte Kante
Schloss	[ ] Ravenna (UV, BB, PZ, WC), [ ] Quadral (UV, BB, PZ, WC), [ ] Soft (UV, BB, PZ, WC)
Bänder	passende Bänder im Schlosset enthalten
Drückergarnitur	passender Türdrücker im Schlosset enthalten
Oberflächenart TB	Glas

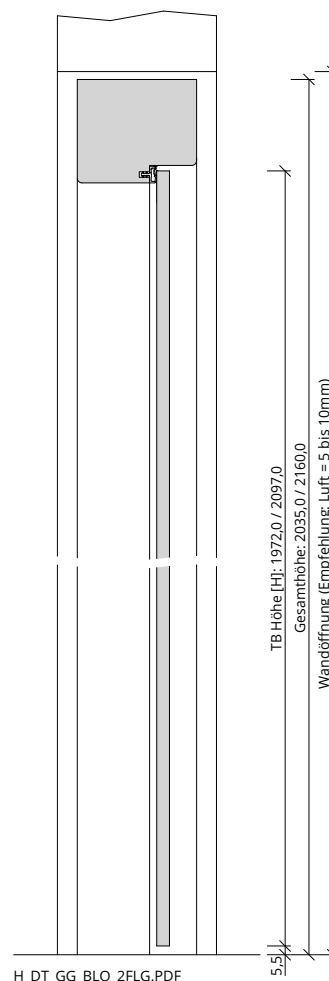
### Konstruktionsmerkmale Zarge

Zarge	Blockrahmen sturzhoch für 1-flügelige Türen
Material	Blockrahmen aus Massivholz / MDF, Querschnitt 65 x 75
Eckverbindung	Eckverbindung auf Gehrung
Schließblech	Flachschließblech kurz
Bandaufnahme	Klemmblock für Blend- und Blockrahmen
Bandrahmenteil	passende Rahmenteile im Schlosset enthalten
Dichtung	eingezogenes akustisches Dichtungsprofil
Kantenform	Rund RU
Wandstärke	Empfehlung: >=80mm
Oberflächenart Zarge	[ ] CPL, [ ] G-TEC®, [ ] Massiv, [ ] Weißlack, [ ] Linoleum (2 Sichtseiten, seitlich geölt - kein FSC/PEFC)

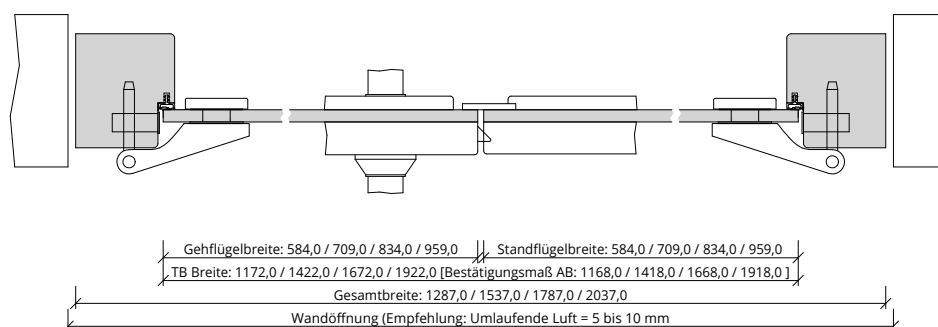




A\_DT\_GG\_BLO\_2FLG.PDF



H\_DT\_GG\_BLO\_2FLG.PDF



Q\_DT\_GG\_BLO\_2FLG.PDF



### Klassifizierung

PEFC	85% PEFC ZERTIFIZIERT DINC-PEFC-COC-000620 (je nach Oberfläche)
FSC®	FSC® MIX TUVDC-COC-100620 (massive Blockrahmen)

### Konstruktionsmerkmale Türblatt

Türblatt	Ganzglastür, 2-flügelig, für Beschläge vorgerichtet, Folienverpackt
DTB-Maße stumpf (bxh)	1168 - 1918 x 1972 - 2097
Kürzbarkeit	nicht kürzbar
Dicke	8mm
Flächengewicht	ca. 21,0 kg/m²
Falz	stumpf, mittig mit Fuge 4mm
Kantenprofil	Eckig, polierte Kante
Schloss	[ ] Ravenna (UV, BB, PZ, WC), [ ] Quadral (UV, BB, PZ, WC), [ ] Soft (UV, BB, PZ, WC)
Schließblech Standflügel	Gegenkasten passend zum Schloss / unten Feststeller, oben Rollenschnäpper
Bänder	passende Bänder im Schlosset enthalten
Drückergarnitur	passender Türdrücker im Schlosset enthalten
Oberflächenart TB	Glas

### Konstruktionsmerkmale Zarge

Zarge	Blockrahmen sturzhoch für 2-flügelige Türen
Material	Blockrahmen aus Massivholz / MDF, Querschnitt 65 x 75
Eckverbindung	Eckverbindung auf Gehrung
Schließblech	ohne Schließblech
Bandaufnahme	Klemmblock für Blend- und Blockrahmen
Bandrahmenteil	passende Rahmentile im Schlosset enthalten
Dichtung	eingezogenes akustisches Dichtungsprofil
Kantenform	Rund RU
Wandstärke	Empfehlung: >=80mm
Oberflächenart Zarge	[ ] CPL, [ ] G-TEC®, [ ] Massiv, [ ] Weißlack, [ ] Linoleum (2 Sichtseiten, seitlich geölt - kein FSC/PEFC)

