



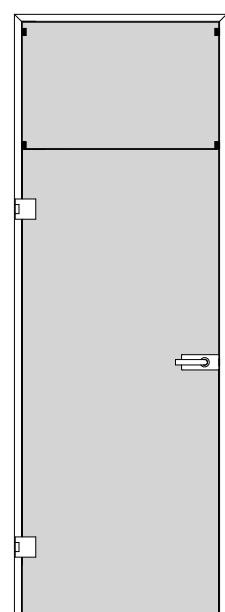
HolzMeister Türenhandbuch

Türenhandbuch


Wohnraumbtüren » Drehflügeltür Geschosshoch

Oberlicht OKMQ » Türblatt Glas » Stahlzarge » 1-flügelig (Glas)

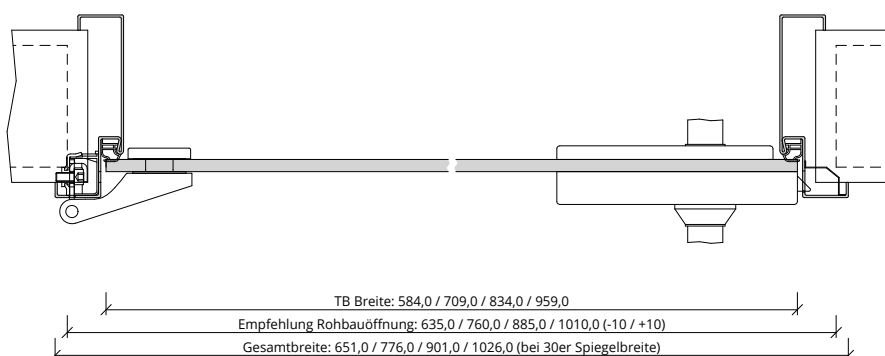




A_DT-GH_OLOKMQ_GG_ST_1FLG.pdf



H_DT-GH_OLOKMQ_GG_ST_1FLG.pdf



Q_DT-GH_OLOKMQ_GG_ST_1FLG.pdf



Klassifizierung

PEFC 85% PEFC ZERTIFIZIERT DINC-PEFC-COC-000620 (je nach Oberfläche)

FSC® MIX TUVDC-COC-100620 (massive Blockrahmen)

Konstruktionsmerkmale Türblatt

Türblatt	Ganzglastür, 1-flügelig, für Beschläge vorgerichtet, Folienverpackt
TB-Maße stumpf (bxh)	584 - 1209 x 1722 - 2222
Kürzbarkeit	nicht kürzbar
Dicke	8mm
Flächengewicht	ca. 21,0 kg/m²
Falz	stumpf
Kantenprofil	Eckig, polierte Kante
Schloss	[] Ravenna (UV, BB, PZ, WC), [] Quadral (UV, BB, PZ, WC), [] Soft (UV, BB, PZ, WC)
Bänder	passende Bänder im Schlosset enthalten
Drückergarnitur	passender Türdrücker im Schlosset enthalten
Oberblende	Glas mit Oberblendenhalter
Oberflächenart TB	Glas

Konstruktionsmerkmale Zarge

Zarge	Blockrahmen mit Oberblende mit Kämpfer mit Querstück für 1-flügelige Türen
Abmessungen	Gesamthöhe bis 2700 mm
Material	Blockrahmen aus Massivholz / MDF, Querschnitt 65 x 75
Eckverbindung	Eckverbindung auf Gehrung
Schließblech	Flachschließblech kurz
Bandaufnahme	Klemmblock für Blend- und Blockrahmen
Bandrahmenteil	passende Rahmenteile im Schlosset enthalten
Dichtung	eingezogenes akustisches Dichtungsprofil
Wandstärke	[] 80, [] 100, [] 125, [] 145, [] 165, [] 185, [] 205, [] 225, [] 245, [] 270, [] 290, [] 310, [] 330
Oberflächenart Zarge	gründiert

