



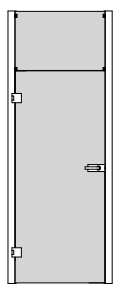
# HolzMeister Türenhandbuch

## Türenhandbuch

### Wohnraumtüren » Drehflügeltür Geschosshoch

Oberlicht OKOQ » Türblatt Glas » Blendrahmen

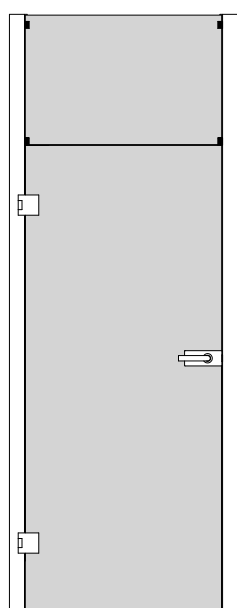




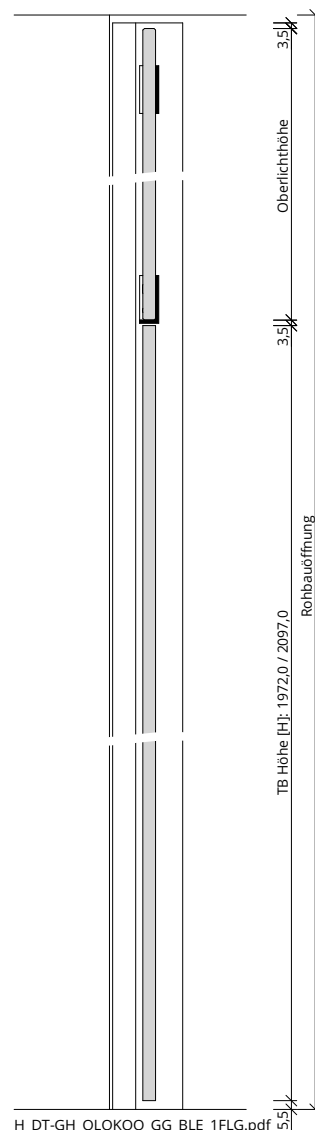
A\_01T-GH\_OKOQ\_GG\_BLE\_1FLG.pdf

1-flügelig (Glas)

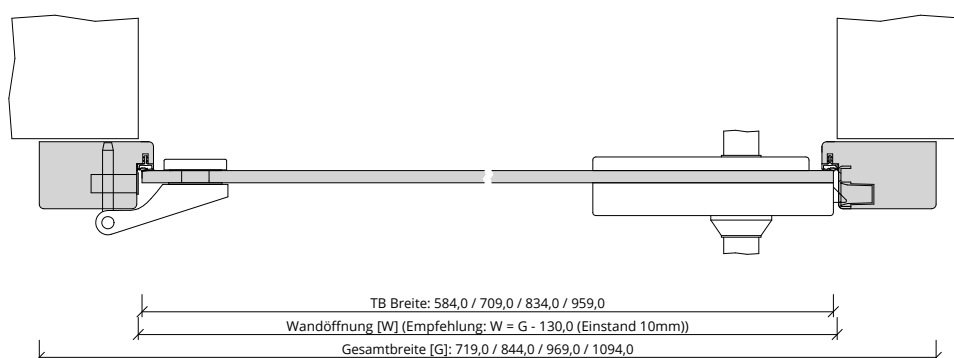
Seite 3



A\_DT-GH\_OLOKOQ\_GG\_BLE\_1FLG.pdf



H\_DT-GH\_OLOKOQ\_GG\_BLE\_1FLG.pdf



Q\_DT-GH\_OLOKOQ\_GG\_BLE\_1FLG.pdf



## Klassifizierung

PEFC 85% PEFC ZERTIFIZIERT DINC-PEFC-COC-000620 (je nach Oberfläche)

## Konstruktionsmerkmale Türblatt

Türblatt	Ganzglastür, 1-flügelig, für Beschläge vorgerichtet, Folienverpackt
TB-Maße stumpf (bxh)	584 - 1209 x 1722 - 2222
Kürzbarkeit	nicht kürzbar
Dicke	8mm
Flächengewicht	ca. 21,0 kg/m²
Falz	stumpf
Kantenprofil	Eckig, polierte Kante
Schloss	[ ] Ravenna (UV, BB, PZ, WC), [ ] Quadral (UV, BB, PZ, WC), [ ] Soft (UV, BB, PZ, WC)
Bänder	passende Bänder im Schlosset enthalten
Drückergarnitur	passender Türdrücker im Schlosset enthalten
Oberblende	Glas mit Oberblendenhalter
Oberflächenart TB	Glas

## Konstruktionsmerkmale Zarge

Zarge	Türfutter mit Oberblende mit Kämpfer ohne Querstück für 1-flügelige Türen
Abmessungen	Gesamthöhe bis 2700 mm
Material	Blendrahmen aus Massivholz / MDF, Querschnitt 75 x 44
Kämpfer	Querschnitt 44 x 75
Eckverbindung	Eckverbindung auf Gehrung
Schließblech	Flachschließblech kurz
Bandaufnahme	Klemmblock für Blend- und Blockrahmen
Bandrahmenteil	passende Rahmenteile im Schlosset enthalten
Dichtung	eingezogenes akustisches Dichtungsprofil
Kantenform	Rund RU
Wandstärke	Empfehlung: >=80mm
Oberflächenart Zarge	[ ] CPL, [ ] G-TEC®, [ ] Massiv, [ ] Weißlack

