




HolzMeister Türenhandbuch

Türenhandbuch

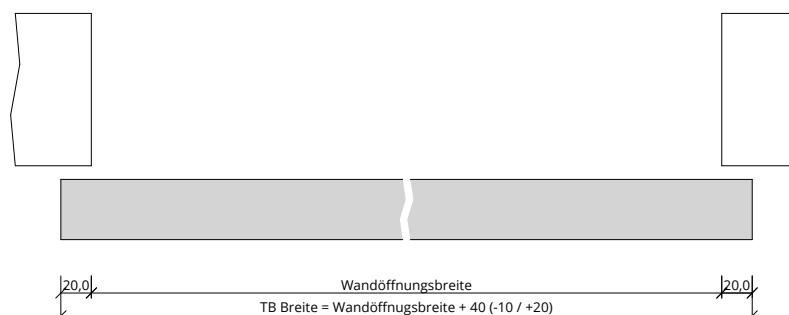
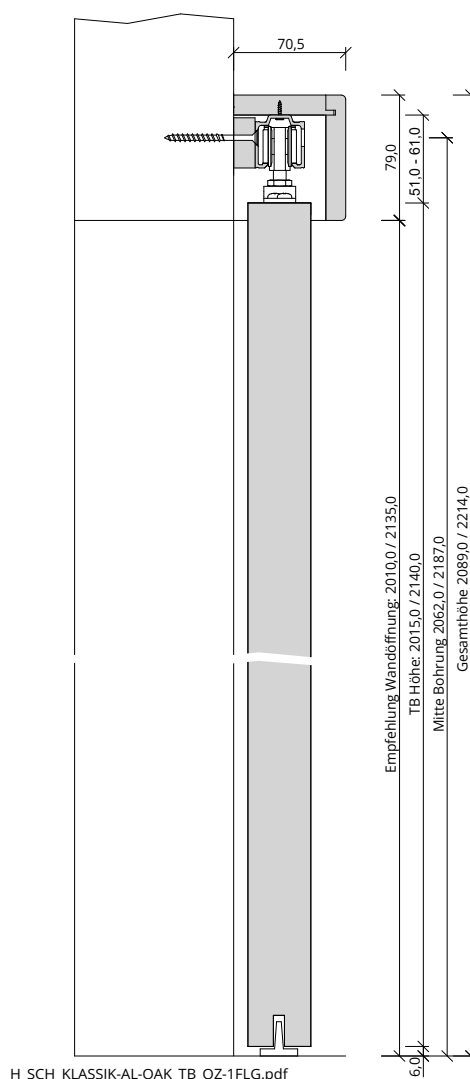
Wohnraumtüren » Schiebetüren

KLASSIK - Außenlaufend (ohne Anschlagkasten) » Türblatt Holz » ohne Zarge (1-flg.)





A_SCH_KLASSIK-AL-OAK_TB_OZ-1FLG.PDF



Klassifizierung

Klimaklasse	KL1 (Prüfklima a nach DIN EN 1121)
PEFC	85% PEFC ZERTIFIZIERT DINC-PEFC-COC-000620 (je nach Oberfläche)

Konstruktionsmerkmale Türblatt

Türblatt	Schiebetür Holz, 1-flügelig, Kartonverpackt
TB-Maße stumpf (bxh)	675 - 1050 x 2105 - 2140
Kürzbarkeit	50mm
Dicke	ca.39,5mm
Flächengewicht	[] VS ca. 21,5 kg/m², [] RS ca. 16,0 kg/m²
Innenlage	[] Vollspanplatte VS, [] Röhrenspanplatte RS
Rahmen	MDF- Rahmen, unten 2-fach
Absperrung	[] Spanplatte, [] HDF- Platte
Falz	stumpf
Kantenprofil	[] Eckig EC, [] Premiumkante PK2
Falzkanten	mit Kantenbeschichtung
Schloss	ohne
Drückergarnitur	[] Griffmuschel, [] Stangengriffe beidseitig, [] Stangengriffe einseitig
Oberflächenart TB	[] CPL, [] G-TEC®, [] Lack, [] Schichtstoff, [] Linoleum (kein FSC/PEFC)

Konstruktionsmerkmale Zarge

Zarge	ohne Zarge
Schiebetürbeschlag	Schiebetürbeschlag mit Holzblende, Wandmontage, Tragkraft 80 kg, optional mit Einzugsdämpfern
Laufkastenlänge	2 x Türblattbreite + 80 (ab 2100 gestoßen) (Laufschiene 1700, 2000, 2600)

