



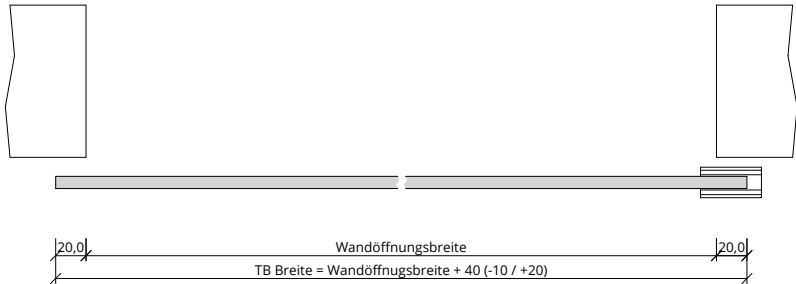
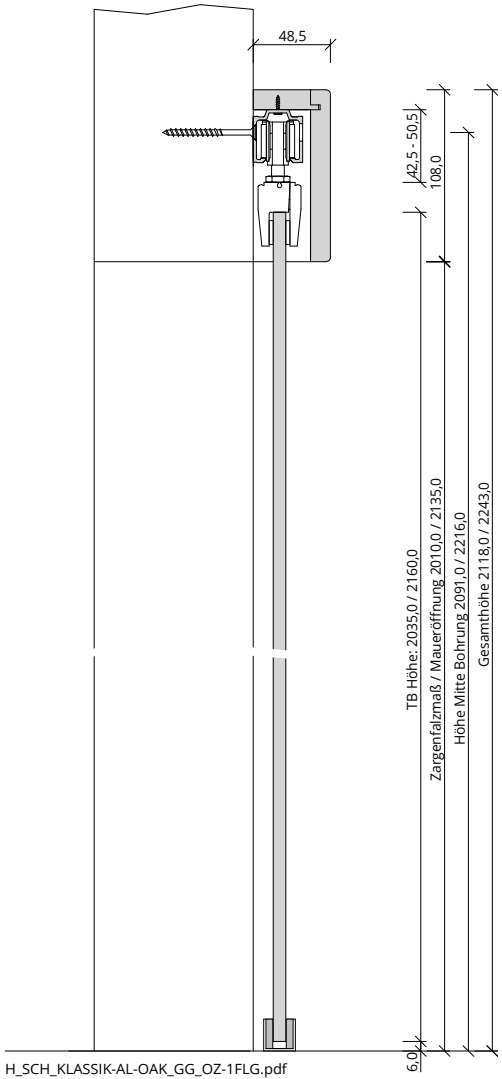
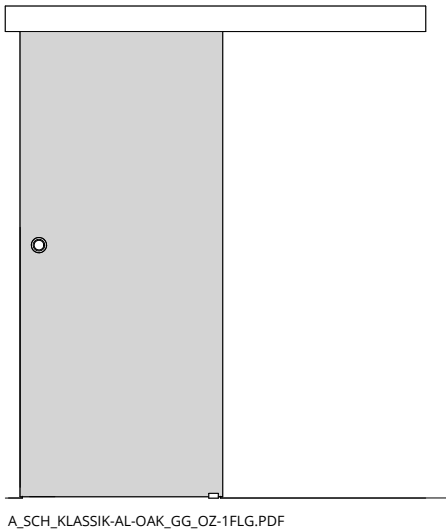
HolzMeister Türenhandbuch

Türenhandbuch

Wohnraumtüren » Schiebetüren

KLASSIK - Außenlaufend (ohne Anschlagkasten) » Türblatt Glas » ohne Zarge (1-flg.)





Q_SCH_KLASSIK-AL-OAK_GG_OZ-1FLG.pdf



Klassifizierung

PEFC 85% PEFC ZERTIFIZIERT DINC-PEFC-COC-000620 (je nach Oberfläche)

Konstruktionsmerkmale Türblatt

Türblatt	Schiebetür Glas, 1-flügelig, für Beschläge vorgerichtet, Kartonverpackt
TB-Maße stumpf (bxh)	675 - 1050 x 2035 - 2160
Kürzbarkeit	nicht kürzbar
Dicke	8mm
Flächengewicht	ca. 21,0 kg/m ²
Falz	stumpf
Kantenprofil	Eckig, polierte Kante
Schloss	ohne
Drückergarnitur	[] Griffmuschel, [] Stangengriffe beidseitig, [] Stangengriffe einseitig
Oberflächenart TB	Glas

Konstruktionsmerkmale Zarge

Zarge	ohne Zarge
Schiebetürbeschlag	Schiebetürbeschlag mit Holzblende, Wandmontage, Tragkraft 80 kg, optional mit Einzugsdämpfern, Glasstärke 8-10mm
Laufkastenlänge	2 x Türblattbreite + 80 (ab 2100 gestoßen) (Laufschiene 1700, 2500)

