



HolzMeister Türenhandbuch

Türenhandbuch

Funktionstüren

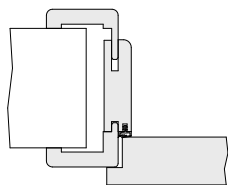
Garagenverbindungstür » GVT ECO





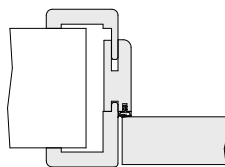


Schallschutz
Seite 3



Türfutter gefälzt

Seite 4



Türfutter stumpf


Seite 7



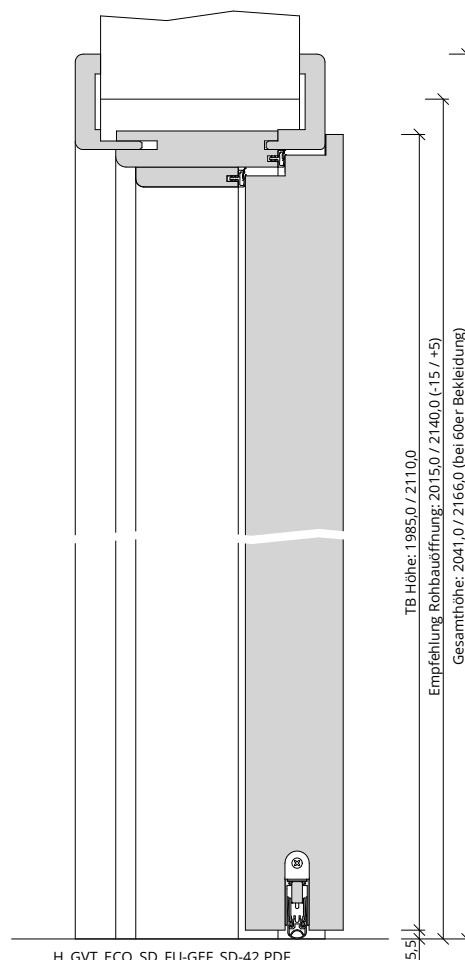
A_GVT_ECO_SD_FU-DEF_SD-42.pdf

GVT "ECO" (SD-42-KL3)


Seite 5



A_GVT_ECO_SD_FU-GEF_SD-42.pdf



H_GVT_ECO_SD_FU-GEF_SD-42.PDF



Q_GVT_ECO_SD_FU-GEF_SD-42.pdf



Klassifizierung

Schallschutz	Rw >= 42dB nach DIN 4109
Feuchtraum	Zarge aus feuchtebeständigem MDF
Klimaklasse	KL3 (Prüfklima c nach DIN EN 1121)
Wärmedämmung	U-Wert ca. 1,60 W/m²K (gültig für Türen mit Klimaklasse 3)
PEFC	85% PEFC ZERTIFIZIERT DINC-PEFC-COC-000620 (je nach Oberfläche)

PRÜM-Produktsortiment

BASIC	nicht möglich
STANDARD	[] TB-DA, [] TB-DQ
STIL	nicht möglich
ELEGANCE	nicht möglich
LIFESTYLE	nicht möglich
ROYAL	nicht möglich
GANZGLAS	nicht möglich


Konstruktionsmerkmale Türblatt

Türblatt	Garagenverbindungstür GVT "ECO", Schallschutztür SK3 nach DIN 4109, Kartonverpackt
Beanspruchungsgruppe	Klasse S (RAL MEB-S)
Bedingungen	nur geschlossene Garagen, kein stehendes Wasser, Schutz gegen aufsteigende Feuchtigkeit, Einbau und Versiegelung nach Anleitung, Temp. >= 3°C, rel. Luftfeuchte <=85%
TB-Maße gefälzt (bxh)	610 - 1235 x 1735 - 2235
Kürzbarkeit	20mm
Dicke	ca.64,5mm
Flächengewicht	ca. 31,0 kg/m²
Innenlage	Sandwicheinlage
Rahmen	Massivholzrahmen mit aufrechtem Stabilisator
Absperrung	HDF-Klimadeck mit Alueinlage
Falz	Doppelfalz (3-seitig 13x25,5 + 13x25,0)
Kantenprofil	[] Eckig EC (Rahmenholz sichtbar/farbig lackiert), [] Premiumkante PK2
Bodendichtung	absenkbare Bodendichtung
Schloss	Schloss mit PZ-Stanzung (8/80/72)
Bänder	Anschraubband mit 160mm Bandlänge, matt vernickelt (incl. Bandseitensicherung)
Türschließer	[] Türschließer mit Scherengestänge, [] Türschließer mit Gleitschiene, [] Innentürschließer (ITS immer mit zweiter Dichtungsebene im Zargenquerstück!)
Kennzeichnung	gemäß Zulassung, Typenschild im Falz auf der Bandseite
Oberflächenart TB	Schichtstoff (beidseitig gleiche Oberfläche)
Oberfläche TB lt. Produktsortiment	_____
Türtyp lt. Produktsortiment	_____
Abmessungen (bxh)	_____ x _____

Konstruktionsmerkmale Zarge

Zarge	Türfutter sturzhoch aus feuchtebeständigem MDF für 1-flügelige Türen
Material	Futterteile aus 22mm, Bekleidungen aus 12mm feuchtebeständiger MDF-Platte
Verstellbereich Zierbekleidung	Wandstärke >=80mm bis =100mm: +15/-5mm / Wandstärke >100mm: +10/-10mm
Schließblech	Winkelschließblech, verstärkt, silberfarben
Bandaufnahme	Aufnahmeelement für Objektbänder, 3D-Verstellung
Dichtung	eingezogenes akustisches Dichtungsprofil
Kantenform	Rund RU (60mm)
Wandstärke	[] 100, [] 125, [] 145, [] 165, [] 185, [] 205, [] 225, [] 245, [] 270, [] 290, [] 310, [] 330
Oberflächenart Zarge	[] CPL, [] Schichtstoff
Oberfläche Zarge lt. Produktsortiment	_____
Abmessungen (bxhxWS)	_____ x _____ x _____

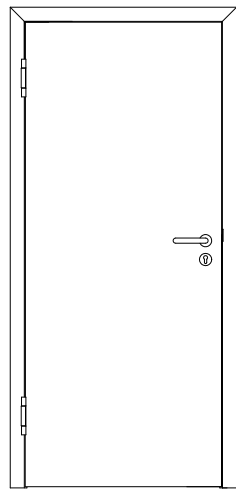




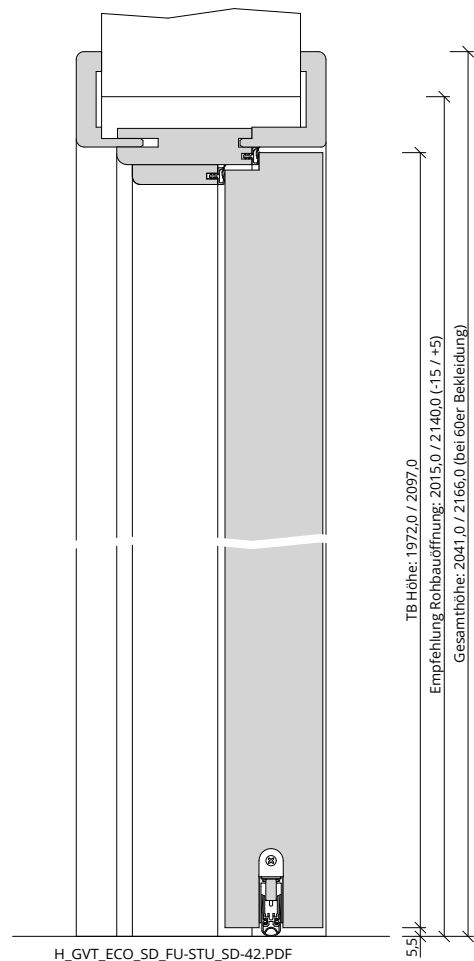
A_GVT_ECO_SD_FU-STU_SD-42.pdf

GVT "ECO" (SD-42-KL3)


Seite 8



A_GVT_ECO_SD_FU-STU_SD-42.pdf



H_GVT_ECO_SD_FU-STU_SD-42.PDF



Q_GVT_ECO_SD_FU-STU_SD-42.pdf



Klassifizierung

Schallschutz	Rw >= 42dB nach DIN 4109
Feuchtraum	Zarge aus feuchtebeständigem MDF
Klimaklasse	KL3 (Prüfklimatest nach DIN EN 1121)
Wärmedämmung	U-Wert ca. 1,60 W/m²K (gültig für Türen mit Klimaklasse 3)
PEFC	85% PEFC ZERTIFIZIERT DINC-PEFC-COC-000620 (je nach Oberfläche)

PRÜM-Produktsortiment

BASIC	nicht möglich
STANDARD	[] TB-DA, [] TB-DQ
STIL	nicht möglich
ELEGANCE	nicht möglich
LIFESTYLE	nicht möglich
ROYAL	nicht möglich
GANZGLAS	nicht möglich

Konstruktionsmerkmale Türblatt

Türblatt	Garagenverbindungstür GVT "ECO", Schallschutztür SK3 nach DIN 4109, Kartonverpackt
Beanspruchungsgruppe	Klasse S (RAL MEB-S)
Bedingungen	nur geschlossene Garagen, kein stehendes Wasser, Schutz gegen aufsteigende Feuchtigkeit, Einbau und Versiegelung nach Anleitung, Temp. >= 3°C, rel. Luftfeuchte <=85%
TB-Maße stumpf (bxh)	584 - 1209 x 1972 - 2222
Kürzbarkeit	20mm
Dicke	ca.64,5mm
Flächengewicht	ca. 31,0 kg/m²
Innenlage	Sandwicheinlage
Rahmen	Massivholzrahmen mit aufrechtem Stabilisator
Absperrung	HDF-Klimadeck mit Alueinlage
Falz	stumpf mit Gegenfälsung
Kantenprofil	[] Eckig Stumpf GF (Rahmenholz sichtbar/farbig lackiert), [] Stumpf GF mit Premiumkante PK2 (Falz mind. 11x11)
Bodendichtung	absenkbare Bodendichtung
Schloss	Schloss mit PZ-Stanzung (8/80/72)
Bänder	Anschraubband mit 160mm Bandlänge, matt vernickelt (incl. Bandseitensicherung)
Türschließer	[] Türschließer mit Scherengestänge, [] Türschließer mit Gleitschiene, [] Innentürschließer (ITS immer mit zweiter Dichtungsebene im Zargenquerstück!)
Kennzeichnung	gemäß Zulassung, Typenschild im Falz auf der Bandseite
Oberflächenart TB	Schichtstoff (beidseitig gleiche Oberfläche)
Oberfläche TB lt. Produktsortiment	_____
Türtyp lt. Produktsortiment	_____
Abmessungen (bxh)	_____ x _____

Konstruktionsmerkmale Zarge

Zarge	Türfutter sturzhoch aus feuchtebeständigem MDF für 1-flügelige Türen
Material	Futterteile aus 22mm, Bekleidungen aus 12mm feuchtebeständiger MDF-Platte
Verstellbereich Zierbekleidung	Wandstärke =100mm: +15/-5mm / Wandstärke >100mm: +10/-10mm
Schließblech	Flachschließblech aus Edelstahl
Bandaufnahme	Aufnahmeelement für Objektbänder, verstärkt, 3D-Verstellung
Dichtung	eingezogenes akustisches Dichtungsprofil
Kantenform	Rund RU (60mm)
Wandstärke	[] 100, [] 125, [] 145, [] 165, [] 185, [] 205, [] 225, [] 245, [] 270, [] 290, [] 310, [] 330
Oberflächenart Zarge	[] CPL, [] Schichtstoff
Oberfläche Zarge lt. Produktsortiment	_____
Abmessungen (bxhxWS)	_____ x _____ x _____

