



HolzMeister Türenhandbuch

Türenhandbuch

Produktsortiment

GLASPROGRAMM » Ganzglas Ornament





Ligno

Seite 3



Petali

Seite 5



Panno

Seite 7



Wood1-DA

Seite 9



Wood1-DQ

Seite 11



Wood2-DA

Seite 13



Wood2-DQ

Seite 15



Chinchilla weiß

Seite 17



Float klar

Seite 19



Float satiniert

Seite 21



Mastercarré weiß

Seite 23



Dateiname: PS_Glas_Ganzglastueren-Ornament_Ligno.tcd



Klassifizierung

FSC FSC® MIX TUVDC-COC-100620 (massive Zargen)

Mögliche Funktionen

| | |
|---------------------|---------------|
| Klimaklasse KL | ohne |
| Feuerschutz FS | nicht möglich |
| Rauchschutz RD | nicht möglich |
| Einbruchschutz EH | nicht möglich |
| Schallschutz SD | nicht möglich |
| Wärmeschutz WDE | nicht möglich |
| Strahlenschutz BLEI | nicht möglich |
| Feuchtraum FR | nicht möglich |
| Nassraum NR | nicht möglich |

Konstruktionsmerkmale Türblatt

| | |
|-----------------------|---|
| Türblatt | Ganzglastür, für Beschläge vorgerichtet, Folienverpackt |
| Design | Programm: GLAS - Ganzglastür Ornament - Ligno |
| Beschreibung | Ganzglastür mit Ornamentglas "Ligno" |
| Türblattvarianten | [] Drehflügeltür, [] Pendeltür, [] Schiebe Slim, [] Schiebe Klassik |
| TB-Maße stumpf (bxh) | 584, 709, 834, 959, x 1972, 2097 |
| DTB-Maße stumpf (bxh) | 1168, 1418, 1668, 1918 x 1972, 2097 |
| Kürzbarkeit | nicht kürzbar |
| Dicke | 8mm |
| Flächengewicht | ca. 21,0 kg/m² |
| Falz | stumpf |
| Anzahl Flügel | [] 1-flügelig, [] 2-flügelig |
| Schloss | [] Ravenna, [] Quadral, [] Soft |
| Bänder | Bänder "Office" im Schlossset enthalten |
| Kantenprofil | Eckig, polierte Kante |
| Glas TB | Sicherheitsglas ESG 8mm |
| Glasdesign TB | Ornamentglas "Ligno" (Ornament geätzt - Holzoptik längs) |
| Abmessungen (bxh) | _____ |

Konstruktionsmerkmale Zarge

| | |
|------------------------|---|
| Zargenvarianten | [] Türfutter, [] Blendrahmen, [] Blockrahmen, [] Stahlzarge |
| Schließblech | silber |
| Bandaufnahme | Aufnahmeelement aus Metall mit Klemmverbindung |
| Bandrahmenteil | vernickelt |
| Abmessungen (bxh x WS) | _____ |





Dateiname: PS_Glas_Ganzglastueren-Ornament_Petali.tcd



Klassifizierung

FSC FSC® MIX TUVDC-COC-100620 (massive Zargen)

Mögliche Funktionen

| | |
|---------------------|---------------|
| Klimaklasse KL | ohne |
| Feuerschutz FS | nicht möglich |
| Rauchschutz RD | nicht möglich |
| Einbruchschutz EH | nicht möglich |
| Schallschutz SD | nicht möglich |
| Wärmeschutz WDE | nicht möglich |
| Strahlenschutz BLEI | nicht möglich |
| Feuchtraum FR | nicht möglich |
| Nassraum NR | nicht möglich |


Konstruktionsmerkmale Türblatt

| | |
|-----------------------|---|
| Türblatt | Ganzglastür, für Beschläge vorgerichtet, Folienverpackt |
| Design | Programm: GLAS - Ganzglastür Ornament - Petali |
| Beschreibung | Ganzglastür mit Ornamentglas "Petali" |
| Türblattvarianten | [] Drehflügeltür, [] Pendeltür, [] Schiebe Slim, [] Schiebe Klassik |
| TB-Maße stumpf (bxh) | 584, 709, 834, 959, x 1972, 2097 |
| DTB-Maße stumpf (bxh) | 1168, 1418, 1668, 1918 x 1972, 2097 |
| Kürzbarkeit | nicht kürzbar |
| Dicke | 8mm |
| Flächengewicht | ca. 21,0 kg/m² |
| Falz | stumpf |
| Anzahl Flügel | [] 1-flügelig, [] 2-flügelig |
| Schloss | [] Ravenna, [] Quadral, [] Soft |
| Bänder | Bänder "Office" im Schlossset enthalten |
| Kantenprofil | Eckig, polierte Kante |
| Glas TB | Sicherheitsglas ESG 8mm |
| Glasdesign TB | Ornamentglas "Petali" (Ornament geätzt) |
| Abmessungen (bxh) | _____ |

Konstruktionsmerkmale Zarge

| | |
|----------------------|---|
| Zargenvarianten | [] Türfutter, [] Blendrahmen, [] Blockrahmen, [] Stahlzarge |
| Schließblech | silber |
| Bandaufnahme | Aufnahmeelement aus Metall mit Klemmverbindung |
| Bandrahmenteil | vernickelt |
| Abmessungen (bxhxWS) | _____ |





Dateiname: PS_Glas_Ganzglastueren-Ornament_Panno.tcd



Klassifizierung

FSC FSC® MIX TUVDC-COC-100620 (massive Zargen)

Mögliche Funktionen

| | |
|---------------------|---------------|
| Klimaklasse KL | ohne |
| Feuerschutz FS | nicht möglich |
| Rauchschutz RD | nicht möglich |
| Einbruchschutz EH | nicht möglich |
| Schallschutz SD | nicht möglich |
| Wärmeschutz WDE | nicht möglich |
| Strahlenschutz BLEI | nicht möglich |
| Feuchtraum FR | nicht möglich |
| Nassraum NR | nicht möglich |

Konstruktionsmerkmale Türblatt

| | |
|-----------------------|---|
| Türblatt | Ganzglastür, für Beschläge vorgerichtet, Folienverpackt |
| Design | Programm: GLAS - Ganzglastür Ornament - Panno |
| Beschreibung | Ganzglastür mit Ornamentglas "Panno" |
| Türblattvarianten | [] Drehflügeltür, [] Pendeltür, [] Schiebe Slim, [] Schiebe Klassik |
| TB-Maße stumpf (bxh) | 584, 709, 834, 959, x 1972, 2097 |
| DTB-Maße stumpf (bxh) | 1168, 1418, 1668, 1918 x 1972, 2097 |
| Kürzbarkeit | nicht kürzbar |
| Dicke | 8mm |
| Flächengewicht | ca. 21,0 kg/m² |
| Falz | stumpf |
| Anzahl Flügel | [] 1-flügelig, [] 2-flügelig |
| Schloss | [] Ravenna, [] Quadral, [] Soft |
| Bänder | Bänder "Office" im Schlossset enthalten |
| Kantenprofil | Eckig, polierte Kante |
| Glas TB | Sicherheitsglas ESG 8mm |
| Glasdesign TB | Ornamentglas "Panno" (Ornament geätzt) |
| Abmessungen (bxh) | _____ |

Konstruktionsmerkmale Zarge

| | |
|----------------------|---|
| Zargenvarianten | [] Türfutter, [] Blendrahmen, [] Blockrahmen, [] Stahlzarge |
| Schließblech | silber |
| Bandaufnahme | Aufnahmeelement aus Metall mit Klemmverbindung |
| Bandrahmenteil | vernickelt |
| Abmessungen (bxhxWS) | _____ |





Dateiname: PS_Glas_Ganzglastueren-Ornament_Wood1-DA.tcd



Klassifizierung

FSC FSC® MIX TUVDC-COC-100620 (massive Zargen)

Mögliche Funktionen

| | |
|---------------------|---------------|
| Klimaklasse KL | ohne |
| Feuerschutz FS | nicht möglich |
| Rauchschutz RD | nicht möglich |
| Einbruchschutz EH | nicht möglich |
| Schallschutz SD | nicht möglich |
| Wärmeschutz WDE | nicht möglich |
| Strahlenschutz BLEI | nicht möglich |
| Feuchtraum FR | nicht möglich |
| Nassraum NR | nicht möglich |

Konstruktionsmerkmale Türblatt

| | |
|-----------------------|---|
| Türblatt | Ganzglastür, für Beschläge vorgerichtet, Folienverpackt |
| Design | Programm: GLAS - Ganzglastür Ornament - Wood1-DA |
| Beschreibung | Ganzglastür mit Ornamentglas "Wood1-DA" |
| Türblattvarianten | [] Drehflügeltür, [] Pendeltür, [] Schiebe Slim, [] Schiebe Klassik |
| TB-Maße stumpf (bxh) | 584, 709, 834, 959, x 1972, 2097 |
| DTB-Maße stumpf (bxh) | 1168, 1418, 1668, 1918 x 1972, 2097 |
| Kürzbarkeit | nicht kürzbar |
| Dicke | 8mm |
| Flächengewicht | ca. 21,0 kg/m² |
| Falz | stumpf |
| Anzahl Flügel | [] 1-flügelig, [] 2-flügelig |
| Schloss | [] Ravenna, [] Quadral, [] Soft |
| Bänder | Bänder "Office" im Schlossset enthalten |
| Kantenprofil | Eckig, polierte Kante |
| Glas TB | Sicherheitsglas ESG 8mm |
| Glasdesign TB | Ornamentglas "Wood1-DA" (Holzoptik aufrecht) |
| Abmessungen (bxh) | _____ |

Konstruktionsmerkmale Zarge

| | |
|----------------------|---|
| Zargenvarianten | [] Türfutter, [] Blendrahmen, [] Blockrahmen, [] Stahlzarge |
| Schließblech | silber |
| Bandaufnahme | Aufnahmeelement aus Metall mit Klemmverbindung |
| Bandrahmenteil | vernickelt |
| Abmessungen (bxhxWS) | _____ |





Dateiname: PS_Glas_Ganzglastueren-Ornament_Wood1-DQ.tcd



Klassifizierung

FSC FSC® MIX TUVDC-COC-100620 (massive Zargen)

Mögliche Funktionen

| | |
|---------------------|---------------|
| Klimaklasse KL | ohne |
| Feuerschutz FS | nicht möglich |
| Rauchschutz RD | nicht möglich |
| Einbruchschutz EH | nicht möglich |
| Schallschutz SD | nicht möglich |
| Wärmeschutz WDE | nicht möglich |
| Strahlenschutz BLEI | nicht möglich |
| Feuchtraum FR | nicht möglich |
| Nassraum NR | nicht möglich |

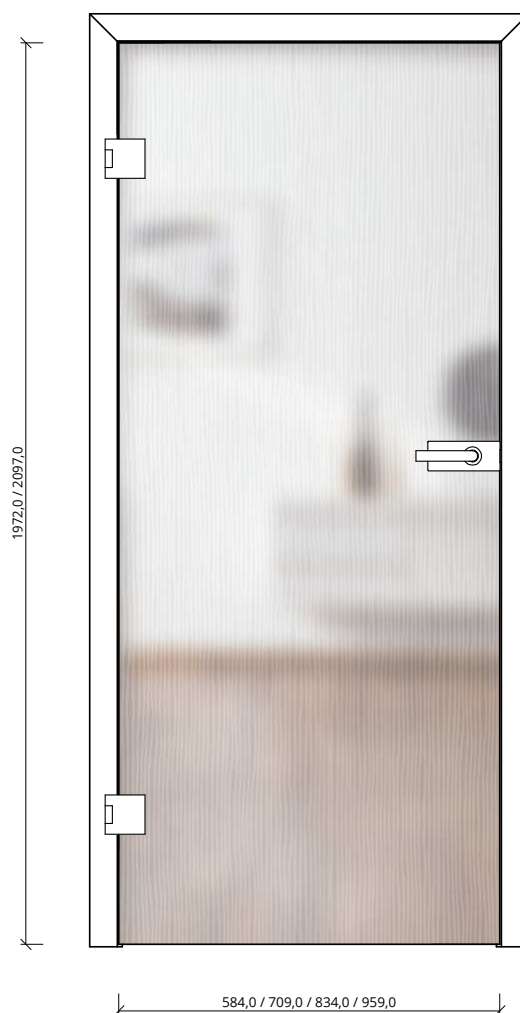
Konstruktionsmerkmale Türblatt

| | |
|-----------------------|---|
| Türblatt | Ganzglastür, für Beschläge vorgerichtet, Folienverpackt |
| Design | Programm: GLAS - Ganzglastür Ornament - Wood1-DQ |
| Beschreibung | Ganzglastür mit Ornamentglas "Wood1-DQ" |
| Türblattvarianten | [] Drehflügeltür, [] Pendeltür, [] Schiebe Slim, [] Schiebe Klassik |
| TB-Maße stumpf (bxh) | 584, 709, 834, 959, x 1972, 2097 |
| DTB-Maße stumpf (bxh) | 1168, 1418, 1668, 1918 x 1972, 2097 |
| Kürzbarkeit | nicht kürzbar |
| Dicke | 8mm |
| Flächengewicht | ca. 21,0 kg/m² |
| Falz | stumpf |
| Anzahl Flügel | [] 1-flügelig, [] 2-flügelig |
| Schloss | [] Ravenna, [] Quadral, [] Soft |
| Bänder | Bänder "Office" im Schlossset enthalten |
| Kantenprofil | Eckig, polierte Kante |
| Glas TB | Sicherheitsglas ESG 8mm |
| Glasdesign TB | Ornamentglas "Wood1-DQ" (Holzoptik quer) |
| Abmessungen (bxh) | _____ |

Konstruktionsmerkmale Zarge

| | |
|------------------------|---|
| Zargenvarianten | [] Türfutter, [] Blendrahmen, [] Blockrahmen, [] Stahlzarge |
| Schließblech | silber |
| Bandaufnahme | Aufnahmeelement aus Metall mit Klemmverbindung |
| Bandrahmenteil | vernickelt |
| Abmessungen (bxh x WS) | _____ |





Dateiname: PS_Glas_Ganzglastueren-Ornament_Wood2-DA.tcd



Klassifizierung

FSC FSC® MIX TUVDC-COC-100620 (massive Zargen)

Mögliche Funktionen

| | |
|---------------------|---------------|
| Klimaklasse KL | ohne |
| Feuerschutz FS | nicht möglich |
| Rauchschutz RD | nicht möglich |
| Einbruchschutz EH | nicht möglich |
| Schallschutz SD | nicht möglich |
| Wärmeschutz WDE | nicht möglich |
| Strahlenschutz BLEI | nicht möglich |
| Feuchtraum FR | nicht möglich |
| Nassraum NR | nicht möglich |


Konstruktionsmerkmale Türblatt

| | |
|-----------------------|---|
| Türblatt | Ganzglastür, für Beschläge vorgerichtet, Folienverpackt |
| Design | Programm: GLAS - Ganzglastür Ornament - Wood2-DA |
| Beschreibung | Ganzglastür mit Ornamentglas "Wood2-DA" |
| Türblattvarianten | [] Drehflügeltür, [] Pendeltür, [] Schiebe Slim, [] Schiebe Klassik |
| TB-Maße stumpf (bxh) | 584, 709, 834, 959, x 1972, 2097 |
| DTB-Maße stumpf (bxh) | 1168, 1418, 1668, 1918 x 1972, 2097 |
| Kürzbarkeit | nicht kürzbar |
| Dicke | 8mm |
| Flächengewicht | ca. 21,0 kg/m² |
| Falz | stumpf |
| Anzahl Flügel | [] 1-flügelig, [] 2-flügelig |
| Schloss | [] Ravenna, [] Quadral, [] Soft |
| Bänder | Bänder "Office" im Schlossset enthalten |
| Kantenprofil | Eckig, polierte Kante |
| Glas TB | Sicherheitsglas ESG 8mm |
| Glasdesign TB | Ornamentglas "Wood2-DA" (Holzoptik aufrecht) |
| Abmessungen (bxh) | _____ |

Konstruktionsmerkmale Zarge

| | |
|------------------------|---|
| Zargenvarianten | [] Türfutter, [] Blendrahmen, [] Blockrahmen, [] Stahlzarge |
| Schließblech | silber |
| Bandaufnahme | Aufnahmeelement aus Metall mit Klemmverbindung |
| Bandrahmenteil | vernickelt |
| Abmessungen (bxh x WS) | _____ |





Dateiname: PS_Glas_Ganzglastueren-Ornament_Wood2-DQ.tcd



Klassifizierung

FSC FSC® MIX TUVDC-COC-100620 (massive Zargen)

Mögliche Funktionen

| | |
|---------------------|---------------|
| Klimaklasse KL | ohne |
| Feuerschutz FS | nicht möglich |
| Rauchschutz RD | nicht möglich |
| Einbruchschutz EH | nicht möglich |
| Schallschutz SD | nicht möglich |
| Wärmeschutz WDE | nicht möglich |
| Strahlenschutz BLEI | nicht möglich |
| Feuchtraum FR | nicht möglich |
| Nassraum NR | nicht möglich |

Konstruktionsmerkmale Türblatt

| | |
|-----------------------|---|
| Türblatt | Ganzglastür, für Beschläge vorgerichtet, Folienverpackt |
| Design | Programm: GLAS - Ganzglastür Ornament - Wood2-DQ |
| Beschreibung | Ganzglastür mit Ornamentglas "Wood2-DQ" |
| Türblattvarianten | [] Drehflügeltür, [] Pendeltür, [] Schiebe Slim, [] Schiebe Klassik |
| TB-Maße stumpf (bxh) | 584, 709, 834, 959, x 1972, 2097 |
| DTB-Maße stumpf (bxh) | 1168, 1418, 1668, 1918 x 1972, 2097 |
| Kürzbarkeit | nicht kürzbar |
| Dicke | 8mm |
| Flächengewicht | ca. 21,0 kg/m² |
| Falz | stumpf |
| Anzahl Flügel | [] 1-flügelig, [] 2-flügelig |
| Schloss | [] Ravenna, [] Quadral, [] Soft |
| Bänder | Bänder "Office" im Schlossset enthalten |
| Kantenprofil | Eckig, polierte Kante |
| Glas TB | Sicherheitsglas ESG 8mm |
| Glasdesign TB | Ornamentglas "Wood2-DQ" (Holzoptik quer) |
| Abmessungen (bxh) | _____ |

Konstruktionsmerkmale Zarge

| | |
|------------------------|---|
| Zargenvarianten | [] Türfutter, [] Blendrahmen, [] Blockrahmen, [] Stahlzarge |
| Schließblech | silber |
| Bandaufnahme | Aufnahmeelement aus Metall mit Klemmverbindung |
| Bandrahmenteil | vernickelt |
| Abmessungen (bxh x WS) | _____ |





Glas Chinchilla



Dateiname: PS_Glas_Ganzglastueren-Ornament_Chinchilla-weiss.tcd



Klassifizierung

FSC FSC® MIX TUVDC-COC-100620 (massive Zargen)

Mögliche Funktionen

| | |
|---------------------|---------------|
| Klimaklasse KL | ohne |
| Feuerschutz FS | nicht möglich |
| Rauchschutz RD | nicht möglich |
| Einbruchschutz EH | nicht möglich |
| Schallschutz SD | nicht möglich |
| Wärmeschutz WDE | nicht möglich |
| Strahlenschutz BLEI | nicht möglich |
| Feuchtraum FR | nicht möglich |
| Nassraum NR | nicht möglich |

Konstruktionsmerkmale Türblatt

| | |
|-----------------------|---|
| Türblatt | Ganzglastür, für Beschläge vorgerichtet, Folienverpackt |
| Design | Programm: GLAS - Ganzglastür Ornament - Chinchilla weiß |
| Beschreibung | Ganzglastür mit Ornamentglas "Chinchilla weiß" |
| Türblattvarianten | [] Drehflügeltür, [] Pendeltür, [] Schiebe Slim, [] Schiebe Klassik |
| TB-Maße stumpf (bxh) | 584, 709, 834, 959, x 1972, 2097 |
| DTB-Maße stumpf (bxh) | 1168, 1418, 1668, 1918 x 1972, 2097 |
| Kürzbarkeit | nicht kürzbar |
| Dicke | 8mm |
| Flächengewicht | ca. 21,0 kg/m² |
| Falz | stumpf |
| Anzahl Flügel | [] 1-flügelig, [] 2-flügelig |
| Schloss | [] Ravenna, [] Quadral, [] Soft |
| Bänder | Bänder "Office" im Schlossset enthalten |
| Kantenprofil | Eckig, polierte Kante |
| Glas TB | Sicherheitsglas ESG 8mm |
| Glasdesign TB | Ornamentglas "Chinchilla weiß" (strukturierte Glasoberfläche) |
| Abmessungen (bxh) | _____ |

Konstruktionsmerkmale Zarge

| | |
|----------------------|---|
| Zargenvarianten | [] Türfutter, [] Blendrahmen, [] Blockrahmen, [] Stahlzarge |
| Schließblech | silber |
| Bandaufnahme | Aufnahmeelement aus Metall mit Klemmverbindung |
| Bandrahmenteil | vernickelt |
| Abmessungen (bxhxWS) | _____ |





Dateiname: PS_Glas_Ganzglastueren-Ornament_Standard.tcd



Klassifizierung

FSC FSC® MIX TUVDC-COC-100620 (massive Zargen)

Mögliche Funktionen

| | |
|---------------------|---------------|
| Klimaklasse KL | ohne |
| Feuerschutz FS | nicht möglich |
| Rauchschutz RD | nicht möglich |
| Einbruchschutz EH | nicht möglich |
| Schallschutz SD | nicht möglich |
| Wärmeschutz WDE | nicht möglich |
| Strahlenschutz BLEI | nicht möglich |
| Feuchtraum FR | nicht möglich |
| Nassraum NR | nicht möglich |

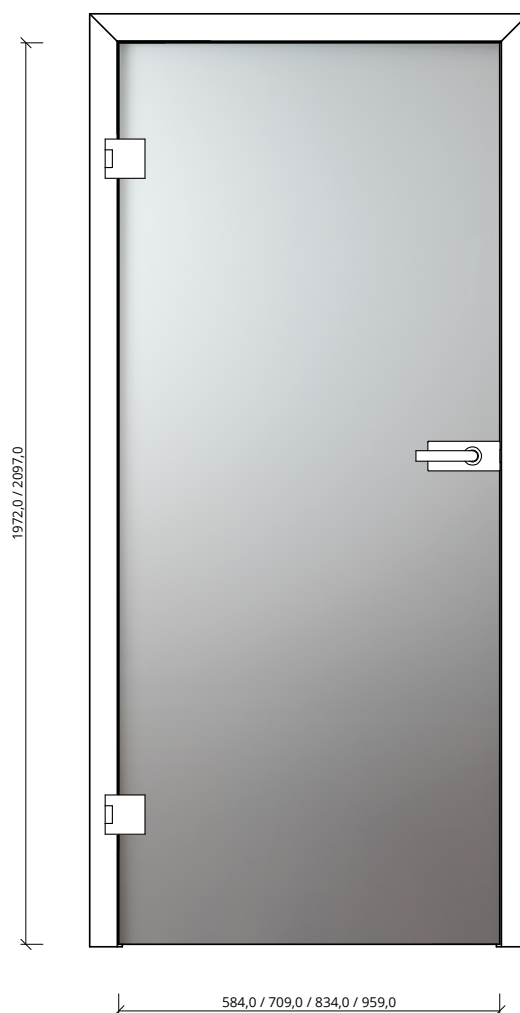
Konstruktionsmerkmale Türblatt

| | |
|-----------------------|---|
| Türblatt | Ganzglastür, für Beschläge vorgerichtet, Folienverpackt |
| Design | Programm: GLAS - Ganzglastür Ornament - Float klar |
| Beschreibung | Ganzglastür mit Glas "Float klar" |
| Türblattvarianten | [] Drehflügeltür, [] Pendeltür, [] Schiebe Slim, [] Schiebe Klassik |
| TB-Maße stumpf (bxh) | 584, 709, 834, 959, x 1972, 2097 |
| DTB-Maße stumpf (bxh) | 1168, 1418, 1668, 1918 x 1972, 2097 |
| Kürzbarkeit | nicht kürzbar |
| Dicke | 8mm |
| Flächengewicht | ca. 21,0 kg/m² |
| Falz | stumpf |
| Anzahl Flügel | [] 1-flügelig, [] 2-flügelig |
| Schloss | [] Ravenna, [] Quadral, [] Soft |
| Bänder | Bänder "Office" im Schlossset enthalten |
| Kantenprofil | Eckig, polierte Kante |
| Glas TB | Sicherheitsglas ESG 8mm |
| Glasdesign TB | Ornamentglas "Float klar" |
| Abmessungen (bxh) | _____ |

Konstruktionsmerkmale Zarge

| | |
|----------------------|---|
| Zargenvarianten | [] Türfutter, [] Blendrahmen, [] Blockrahmen, [] Stahlzarge |
| Schließblech | silber |
| Bandaufnahme | Aufnahmeelement aus Metall mit Klemmverbindung |
| Bandrahmenteil | vernickelt |
| Abmessungen (bxhxWS) | _____ |





Dateiname: PS_Glas_Ganzglastueren-Ornament_Float-satiniert.tcd



Klassifizierung

FSC FSC® MIX TUVDC-COC-100620 (massive Zargen)

Mögliche Funktionen

| | |
|---------------------|---------------|
| Klimaklasse KL | ohne |
| Feuerschutz FS | nicht möglich |
| Rauchschutz RD | nicht möglich |
| Einbruchschutz EH | nicht möglich |
| Schallschutz SD | nicht möglich |
| Wärmeschutz WDE | nicht möglich |
| Strahlenschutz BLEI | nicht möglich |
| Feuchtraum FR | nicht möglich |
| Nassraum NR | nicht möglich |


Konstruktionsmerkmale Türblatt

| | |
|-----------------------|---|
| Türblatt | Ganzglastür, für Beschläge vorgerichtet, Folienverpackt |
| Design | Programm: GLAS - Ganzglastür Ornament - Float satiniert |
| Beschreibung | Ganzglastür mit Glas "Float satiniert" |
| Türblattvarianten | [] Drehflügeltür, [] Pendeltür, [] Schiebe Slim, [] Schiebe Klassik |
| TB-Maße stumpf (bxh) | 584, 709, 834, 959, x 1972, 2097 |
| DTB-Maße stumpf (bxh) | 1168, 1418, 1668, 1918 x 1972, 2097 |
| Kürzbarkeit | nicht kürzbar |
| Dicke | 8mm |
| Flächengewicht | ca. 21,0 kg/m² |
| Falz | stumpf |
| Anzahl Flügel | [] 1-flügelig, [] 2-flügelig |
| Schloss | [] Ravenna, [] Quadral, [] Soft |
| Bänder | Bänder "Office" im Schlossset enthalten |
| Kantenprofil | Eckig, polierte Kante |
| Glas TB | Sicherheitsglas ESG 8mm |
| Glasdesign TB | Ornamentglas "Float satiniert" (Klarglas mit matter Oberfläche) |
| Abmessungen (bxh) | _____ |


Konstruktionsmerkmale Zarge

| | |
|------------------------|---|
| Zargenvarianten | [] Türfutter, [] Blendrahmen, [] Blockrahmen, [] Stahlzarge |
| Schließblech | silber |
| Bandaufnahme | Aufnahmeelement aus Metall mit Klemmverbindung |
| Bandrahmenteil | vernickelt |
| Abmessungen (bxh x WS) | _____ |





Glas Mastercarré



Dateiname: PS_Glas_Ganzglastueren-Ornament_Mastercarre.tcd



Klassifizierung

FSC FSC® MIX TUVDC-COC-100620 (massive Zargen)

Mögliche Funktionen

| | |
|---------------------|---------------|
| Klimaklasse KL | ohne |
| Feuerschutz FS | nicht möglich |
| Rauchschutz RD | nicht möglich |
| Einbruchschutz EH | nicht möglich |
| Schallschutz SD | nicht möglich |
| Wärmeschutz WDE | nicht möglich |
| Strahlenschutz BLEI | nicht möglich |
| Feuchtraum FR | nicht möglich |
| Nassraum NR | nicht möglich |

Konstruktionsmerkmale Türblatt

| | |
|-----------------------|---|
| Türblatt | Ganzglastür, für Beschläge vorgerichtet, Folienverpackt |
| Design | Programm: GLAS - Ganzglastür Ornament - Mastercarré |
| Beschreibung | Ganzglastür mit Ornamentglas "Mastercarré" |
| Türblattvarianten | [] Drehflügeltür, [] Pendeltür, [] Schiebe Slim, [] Schiebe Klassik |
| TB-Maße stumpf (bxh) | 584, 709, 834, 959, x 1972, 2097 |
| DTB-Maße stumpf (bxh) | 1168, 1418, 1668, 1918 x 1972, 2097 |
| Kürzbarkeit | nicht kürzbar |
| Dicke | 8mm |
| Flächengewicht | ca. 21,0 kg/m² |
| Falz | stumpf |
| Anzahl Flügel | [] 1-flügelig, [] 2-flügelig |
| Schloss | [] Ravenna, [] Quadral, [] Soft |
| Bänder | Bänder "Office" im Schlossset enthalten |
| Kantenprofil | Eckig, polierte Kante |
| Glas TB | Sicherheitsglas ESG 8mm |
| Glasdesign TB | Ornamentglas "Mastercarré" (strukturierte Glasoberfläche) |
| Abmessungen (bxh) | _____ |

Konstruktionsmerkmale Zarge

| | |
|------------------------|---|
| Zargenvarianten | [] Türfutter, [] Blendrahmen, [] Blockrahmen, [] Stahlzarge |
| Schließblech | silber |
| Bandaufnahme | Aufnahmeelement aus Metall mit Klemmverbindung |
| Bandrahmenteil | vernickelt |
| Abmessungen (bxh x WS) | _____ |

