





# HolzMeister Türenhandbuch

## Türenhandbuch

### Allgemeine Informationen

Bestellvorlagen » Stahlzargen



Formzahl-Nr. _____ Datum: _____		Stahlzarge - Profil Uu/Fd	
 <p style="text-align: center; font-weight: bold; font-size: 1.2em;">Rohbau- öffnung</p>			
<p><b>Abmessungen:</b></p> <p> <input type="checkbox"/> <b>Stahlzarge</b>              1200 x 1200 mm              1200 x 1500 mm              1500 x 1200 mm              1500 x 1500 mm              1800 x 1200 mm              1800 x 1500 mm              2100 x 1200 mm              2100 x 1500 mm              2400 x 1200 mm              2400 x 1500 mm              2700 x 1200 mm              2700 x 1500 mm              3000 x 1200 mm              3000 x 1500 mm              3300 x 1200 mm              3300 x 1500 mm              3600 x 1200 mm              3600 x 1500 mm              3900 x 1200 mm              3900 x 1500 mm              4200 x 1200 mm              4200 x 1500 mm              4500 x 1200 mm              4500 x 1500 mm              4800 x 1200 mm              4800 x 1500 mm              5100 x 1200 mm              5100 x 1500 mm              5400 x 1200 mm              5400 x 1500 mm              5700 x 1200 mm              5700 x 1500 mm              6000 x 1200 mm              6000 x 1500 mm              6300 x 1200 mm              6300 x 1500 mm              6600 x 1200 mm              6600 x 1500 mm              6900 x 1200 mm              6900 x 1500 mm              7200 x 1200 mm              7200 x 1500 mm              7500 x 1200 mm              7500 x 1500 mm              7800 x 1200 mm              7800 x 1500 mm              8100 x 1200 mm              8100 x 1500 mm              8400 x 1200 mm              8400 x 1500 mm              8700 x 1200 mm              8700 x 1500 mm              9000 x 1200 mm              9000 x 1500 mm              9300 x 1200 mm              9300 x 1500 mm              9600 x 1200 mm              9600 x 1500 mm              9900 x 1200 mm              9900 x 1500 mm              10200 x 1200 mm              10200 x 1500 mm              10500 x 1200 mm              10500 x 1500 mm              10800 x 1200 mm              10800 x 1500 mm              11100 x 1200 mm              11100 x 1500 mm              11400 x 1200 mm              11400 x 1500 mm              11700 x 1200 mm              11700 x 1500 mm              12000 x 1200 mm              12000 x 1500 mm              12300 x 1200 mm              12300 x 1500 mm              12600 x 1200 mm              12600 x 1500 mm              12900 x 1200 mm              12900 x 1500 mm              13200 x 1200 mm              13200 x 1500 mm              13500 x 1200 mm              13500 x 1500 mm              13800 x 1200 mm              13800 x 1500 mm              14100 x 1200 mm              14100 x 1500 mm              14400 x 1200 mm              14400 x 1500 mm              14700 x 1200 mm              14700 x 1500 mm              15000 x 1200 mm              15000 x 1500 mm              15300 x 1200 mm              15300 x 1500 mm              15600 x 1200 mm              15600 x 1500 mm              15900 x 1200 mm              15900 x 1500 mm              16200 x 1200 mm              16200 x 1500 mm              16500 x 1200 mm              16500 x 1500 mm              16800 x 1200 mm              16800 x 1500 mm              17100 x 1200 mm              17100 x 1500 mm              17400 x 1200 mm              17400 x 1500 mm              17700 x 1200 mm              17700 x 1500 mm              18000 x 1200 mm              18000 x 1500 mm              18300 x 1200 mm              18300 x 1500 mm              18600 x 1200 mm              18600 x 1500 mm              18900 x 1200 mm              18900 x 1500 mm              19200 x 1200 mm              19200 x 1500 mm              19500 x 1200 mm              19500 x 1500 mm              19800 x 1200 mm              19800 x 1500 mm              20100 x 1200 mm              20100 x 1500 mm              20400 x 1200 mm              20400 x 1500 mm              20700 x 1200 mm              20700 x 1500 mm              21000 x 1200 mm              21000 x 1500 mm              21300 x 1200 mm              21300 x 1500 mm              21600 x 1200 mm              21600 x 1500 mm              21900 x 1200 mm              21900 x 1500 mm              22200 x 1200 mm              22200 x 1500 mm              22500 x 1200 mm              22500 x 1500 mm              22800 x 1200 mm              22800 x 1500 mm              23100 x 1200 mm              23100 x 1500 mm              23400 x 1200 mm              23400 x 1500 mm              23700 x 1200 mm              23700 x 1500 mm              24000 x 1200 mm              24000 x 1500 mm              24300 x 1200 mm              24300 x 1500 mm              24600 x 1200 mm              24600 x 1500 mm              24900 x 1200 mm              24900 x 1500 mm              25200 x 1200 mm              25200 x 1500 mm              25500 x 1200 mm              25500 x 1500 mm              25800 x 1200 mm              25800 x 1500 mm              26100 x 1200 mm              26100 x 1500 mm              26400 x 1200 mm              26400 x 1500 mm              26700 x 1200 mm              26700 x 1500 mm              27000 x 1200 mm              27000 x 1500 mm              27300 x 1200 mm              27300 x 1500 mm              27600 x 1200 mm              27600 x 1500 mm              27900 x 1200 mm              27900 x 1500 mm              28200 x 1200 mm              28200 x 1500 mm              28500 x 1200 mm              28500 x 1500 mm              28800 x 1200 mm              28800 x 1500 mm              29100 x 1200 mm              29100 x 1500 mm              29400 x 1200 mm              29400 x 1500 mm              29700 x 1200 mm              29700 x 1500 mm              30000 x 1200 mm              30000 x 1500 mm              30300 x 1200 mm              30300 x 1500 mm              30600 x 1200 mm              30600 x 1500 mm              30900 x 1200 mm              30900 x 1500 mm              31200 x 1200 mm              31200 x 1500 mm              31500 x 1200 mm              31500 x 1500 mm              31800 x 1200 mm              31800 x 1500 mm              32100 x 1200 mm              32100 x 1500 mm              32400 x 1200 mm              32400 x 1500 mm              32700 x 1200 mm              32700 x 1500 mm              33000 x 1200 mm              33000 x 1500 mm              33300 x 1200 mm              33300 x 1500 mm              33600 x 1200 mm              33600 x 1500 mm              33900 x 1200 mm              33900 x 1500 mm              34200 x 1200 mm</p>			

## Bestellvorlage 22

## Stahlzarge - sturzhoch

Firma/Kd.-Nr.:

Kom.:

Datum:

Für eine ordnungsgemäße Erfassung ist es immer erforderlich, die Rohbauöffnungsmaße anzugeben!

**Rohbau-  
öffnung**

**sturzhoch**

Maßgruppe	Breite / Höhe				
Rohbau- nennmaß	b1	635	760	885	1010
	h1	2000/ 2125	2000/ 2125	2000/ 2125	2000/ 2125
Zargen- falzmaß	b2	591	716	841	966
	h2	1983/ 2108	1983/ 2108	1983/ 2108	1983/ 2108
lichtes Maß	b3	561	686	811	936
	h3	1968/ 2093	1968/ 2093	1968/ 2093	1968/ 2093
Türblatt- maß	p1	610	735	860	985
	p2	1985/ 2110	1985/ 2110	1985/ 2110	1985/ 2110

☐ **Umfassungszarge Uud**  
(Mauerwerk)  
Zargenspiegel  
30 / 30

☐ **Blockzarge Bud**  
(Mauer-/Leichtbauwand)  
Zargenspiegel  
30 / 45  
ACHTUNG!!!  
Rohbauöffnung bei Mauer-  
werk 15,0mm größer lassen!  
(paralleler Zargenspiegel)

☐ **Eckzarge Eud**  
(Mauerwerk)  
Zargenspiegel  
30 / 0

☐ **Blockzarge 15ZBud**  
(Mauer-/Leichtbauwand)  
Zargenspiegel  
45 / 30  
**Zweischalige-  
zarge**

Wandstärke:

Bodeneinstand: ja ☐ nein ☐

Bandtyp:

Mauerwerk: ☐

Leichtbauwand: ☐

DIN links ☐

DIN rechts ☐

TB Breite ☐ 610 ☐ 735 ☐ 860 ☐ 985

Sonderbreite

TB Höhe ☐ 1985 ☐ 2110

Sonderhöhe

Oberfläche:

**Zusatzleistungen:**  
 Bei Elementen mit E-Öffner ist auf der Türblattseite immer ein Zargenspiegel von 45,0mm erforderlich.

Stand: 12.07.2022



## Bestellvorlage

Nummer: Bestellvorlage Nr.22

Element: Stahlzarge

Zarge: Stahlzarge

Höhe: sturzhoch

Datum: Stand: 2022-07-12




## Bestellvorlage 26

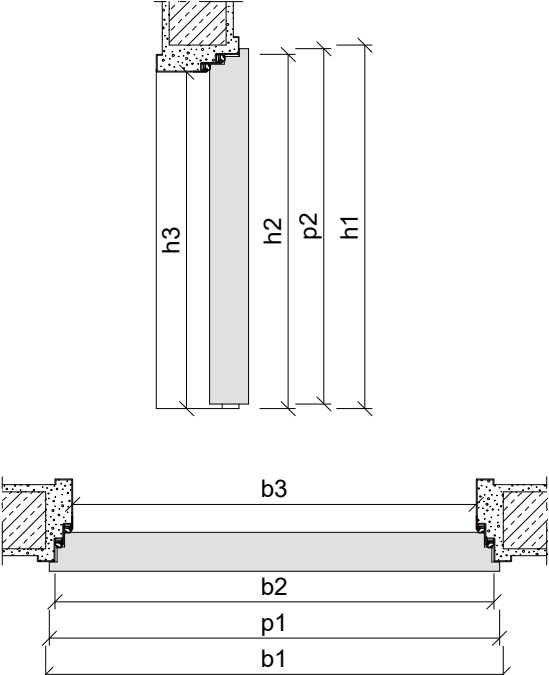
Stahlzarge - Profil UuFd

Firma/Kd.-Nr.:

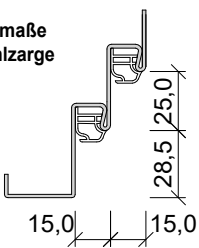
Kom.:

Datum:





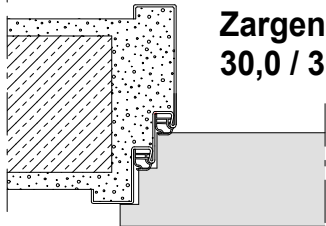
**Falzmaße Stahlzarge**



- SD-42
- SD-47
- RD-SD-42
- RD-SD-47
- EH-59-SK3
- EH-59-SK4
- EH-60-SK3
- EH-59-SK3-RD
- EH-59-SK4-RD
- EH-60-SK3-RD
- FS 30-1 DF SK3 RD
- FS 30-1 DF SK3 EH2 RD
- FS 30-1 DF SK3 EH3 RD

Maßgruppe		Breite / Höhe			
Rohbau- richtmaß	b1	625	750	875	1000
	h1	2000/ 2125	2000/ 2125	2000/ 2125	2000/ 2125
Zargen- falzmaß = AB-Maß	b2	591	716	841	966
	h2	1983/ 2108	1983/ 2108	1983/ 2108	1983/ 2108
lichtes Maß	b3	531	656	781	906
	h3	1953/ 2078	1953/ 2078	1953/ 2078	1953/ 2078
Türblatt- maß	p1	610	735	860	985
	p2	1985/ 2110	1985/ 2110	1985/ 2110	1985/ 2110

☐ Umfassungszarge **UuFd**  
(Mauerwerk)



**Zargenspiegel  
30,0 / 30,0**

**U - Umfassungsprofil**  
**u - überfäلت**  
**F - Doppelfalz**  
**d - Dichtung**

Wandstärke:

Bodeneinstand: ja ☐ nein ☐

Bandtyp:

Oberfläche:

DIN links ☐ DIN rechts ☐

TB Breite ☐ 610 ☐ 735 ☐ 860 ☐ 985

Sonderbreite

TB Höhe ☐ 1985 ☐ 2110

Sonderhöhe

3-fach Verriegelung ☐

Zusatzleistungen:

Stand: 12.07.2022



## Bestellvorlage

Nummer: Bestellvorlage Nr.26

Element: Stahlzarge

Zarge: Stahlzarge

Datum: Stand: 2022-07-12

